



Полный гайд по всем 12 временам английского языка

Еще больше лексики,
грамматики и полезных файлов
в нашем [телеграм-канале](#).
Скорее подписывайтесь ❤️



Оглавление

Введение. Большая таблица времен

Времена группы Simple

Present Simple (настоящее простое)

Past Simple (прошедшее простое)

Future Simple (будущее простое)



Времена группы Continuous

Present Continuous (настоящее длительное)

Past Continuous (прошедшее длительное)

Future Continuous (будущее длительное)

Времена группы Perfect

Present Perfect (настоящее совершенное)

Past Perfect (прошедшее совершенное)

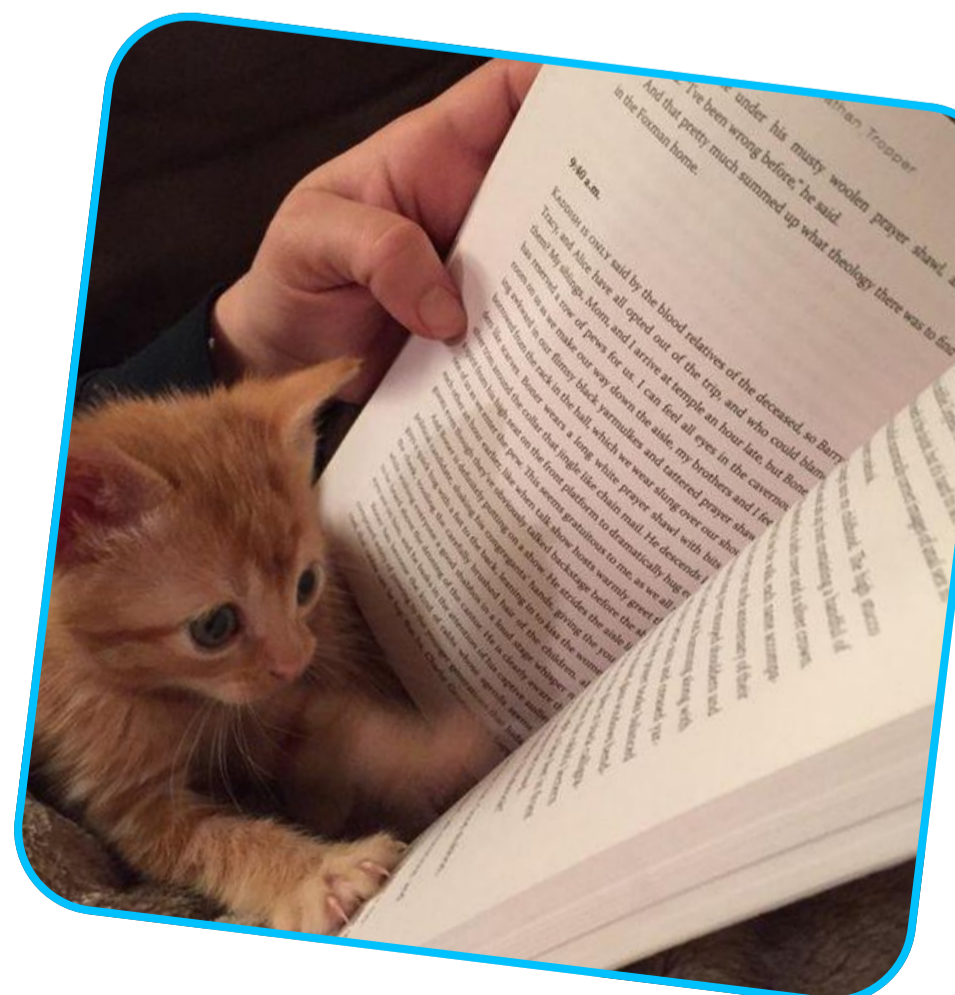
Future Perfect (будущее совершенное)

Времена группы Perfect Continuous

Present Perfect Continuous
(настоящее совершенное длительное)

Past Perfect Continuous
(прошедшее совершенное длительное)

Future Perfect Continuous
(прошедшее совершенное длительное)



Времена в английском языке — тема, которая доводила до отчаяния даже самых усердных. Но что, если можно организовать их в единую систему и **разобраться с ними раз и навсегда?**

Собрали всю информацию о временах в английском языке и проиллюстрировали жизненными примерами — вы можете обращаться к гайду каждый раз, когда чувствуете, что запутались. Enjoy!

Большая таблица времен

В английском есть **12** **видо-временных форм** — **3** времени, каждое из которых может принимать **4** формы.

|  | Simple | Continuous | Perfect | Perfect Continuous |
|---|-------------------------------------|--|--|--|
| | Простое | Длительное | Совершенное | Совершенное длительное |
| Present Настоящее | Present Simple Настоящее простое | Present Continuous Настоящее длительное | Present Perfect Настоящее совершенное | Present Perfect Continuous Настоящее совершенное длительное |
| Past Прошедшее | Past Simple Прошедшее простое | Past Continuous Прошедшее длительное | Past Perfect Прошедшее совершенное | Past Perfect Continuous Прошедшее совершенное длительное |
| Future Будущее | Future Simple Будущее простое | Future Continuous Будущее длительное | Future Perfect Будущее совершенное | Future Perfect Continuous Будущее совершенное длительное |

Пока выглядит сложновато, но не будем забегать вперед! Разберем каждое время и правила его образования по отдельности.

Времена группы Simple →

Present Simple (настоящее простое)



В каких случаях используем:

Habit

(привычка)

I usually drink a glass of wine
in the evening.

Вечером я обычно
выпиваю бокал вина.

I sing while I take a shower.

Я пою, пока принимаю душ.

Permanent state

(состояние)

My friend believes in aliens.

Мой друг верит в инопланетян.

Chocolate smells good.

Шоколад хорошо пахнет.

Scheduled event

(запланированное событие)

The plane leaves at eight p.m.

Самолет вылетает в восемь часов
вечера.

The concert starts tomorrow at noon.

Концерт начнется завтра в полдень.

Law of nature

(закон природы)

Water boils at 100 degrees Celsius.

Вода кипит при 100 градусах
Цельсия.

The Moon orbits around the Earth.

Луна вращается вокруг Земли.

Generalization

(обобщение)

All capybaras are cute.

Все капибары милые.

Children love candies.

Дети обожают конфеты.

Common truth

(прописная истина)

Avocado is good for health.

Авокадо полезен для здоровья.

Cats' eyes glow in the dark.

Глаза кошек светятся в темноте.

Как строится Present Simple

✦ С местоимениями **I, we, they, you** глагол не изменяется.

I like kittens.

Я люблю котят.

✦ С местоимениями **he, she, it** к глаголу добавляется **-s**.

She likes kittens.

Она любит котят.

✦ В вопросительных и отрицательных предложениях настоящего времени нужен вспомогательный глагол **do/does**.

They do not (don't) like kittens.

Они не любят котят.

| Pronouns (местоимения) | Affirmative (+) | Negative (-) | Question (?) |
|---------------------------|--|--|---|
| I | I like kittens. Я люблю котят. | I do not like kittens. Я не люблю котят. | Do I like kittens? Я люблю котят? |
| You | You like kittens. Ты любишь котят. | You do not like kittens. Ты не любишь котят. | Do you like kittens? Ты любишь котят? |
| He/she/it | He likes kittens. Он любит котят. | He does not like kittens. Он не любит котят. | Does he like kittens? Он любит котят? |
| We | We like kittens. Мы любим котят. | We do not like kittens. Мы не любим котят. | Do we like kittens? Мы любим котят? |
| They | They like kittens. Они любят котят. | They do not like kittens. Они не любят котят. | Do they like kittens? Они любят котят? |

Глагол **to be** в Present Simple

Обычно в предложениях в настоящем простом времени есть подлежащее и сказуемое. Подобные предложения выглядят вот так:

I like kittens. (**I** — подлежащее, **like** — сказуемое.)

Я люблю котят.

She speaks English. (**She** — подлежащее, **speaks** — сказуемое.)

Она говорит на английском.

Но бывают и такие предложения, где сказуемое как бы пропущено: нет глагола действия. Обычно они рассказывают о свойствах объекта, его профессии или местонахождении.

Но глагол нужен обязательно, чтобы предложение было грамматически верным. На помощь приходит глагол **to be** (быть, являться):

- I am an engineer. — Я инженер (Я являюсь инженером).
- He is handsome. — Он красивый (Он является красивым).
- They are in London. — Они в Лондоне (Они есть в Лондоне).

Present Simple требует специальной формы глагола **to be**, она зависит от подлежащего:

| | | |
|-----------|------------------|--------------------|
| I | He/she/it | We/you/they |
| am | is | are |

Слова-маркеры Present Simple

Если видите их, **используйте Present Simple** — вероятнее всего, не ошибетесь!

- **always** — всегда
- **usually** — обычно
- **sometimes** — иногда
- **from time to time** — время от времени
- **rarely** — редко
- **never** — никогда
- **hardly ever** — почти никогда
- **regularly** — регулярно
- **on Mondays, daily, at weekends** и другие, указывающие на регулярность действия



Past Simple (прошедшее простое)

В каких случаях используем:

Completed actions
(завершенные действия)


I counted sheep last night.
Прошлой ночью я считал(а) овец.

I ate the whole pizza yesterday.
Вчера я съел(а) всю пиццу.

Sequence of events
(последовательность событий)

During training, I pumped up my abs,
ran and did push-ups.

На тренировке я качал(а) пресс,
бегал(а) и отжимался(-ась).



Как строится Past Simple

- ✦ Глагол ставим в форму прошедшего времени: если глагол правильный — добавляем **-ed**, если неправильный — используем его **вторую форму**.

I liked kittens when I was a child (**regular verb** — правильный глагол → **-ed**). Я любил(а) котят, когда был(а) ребенком.

I thought you liked kittens (**irregular verb** — неправильный глагол → **вторая форма**). Я думал(а), ты любишь котят.

- ✦ В вопросительных и отрицательных предложениях прошедшего времени нужен вспомогательный глагол **did** или **didn't (did not)**.

She didn't have a kitten when she was a child.
В детстве у нее не было котенка.

| Pronouns (местоимения) | Affirmative (+) | Negative (-) | Question (?) |
|---------------------------|--|--|---|
| I | I liked kittens. Я любил котят. | I did not like kittens. Я не любил(а) котят. | Did I like kittens? Я любил(а) котят? |
| You | You liked kittens. Ты любил(а) котят. | You did not like kittens. Ты не любил(а) котят. | Did you like kittens? Ты любил(а) котят? |
| He/she/it | He liked kittens. Он любил котят. | He did not like kittens. Он не любил котят. | Did he like kittens? Он любил котят? |
| We | We liked kittens. Мы любили котят. | We did not like kittens. Мы не любили котят. | Did we like kittens? Мы любили котят? |
| They | They liked kittens. Они любили котят. | They did not like kittens. Они не любили котят. | Did they like kittens? Они любили котят? |

Глагол **to be** в Past Simple

Обычно в предложениях в прошедшем простом времени есть подлежащее и сказуемое. Подобные предложения выглядят вот так:

I called my mom. (**I** — подлежащее, **called** — сказуемое.)
Я позвонил(а) маме.

She drove to the shopping mall. (**She** — подлежащее, **drove** — сказуемое.) Она поехала в торговый центр.

Но бывают и такие предложения, где сказуемое как бы пропущено: нет глагола действия. Обычно они рассказывают о свойствах объекта, его профессии или местонахождении.

Но глагол нужен обязательно, чтобы предложение было грамматически верным. На помощь приходит глагол **to be** (быть, являться):

- I was a student. — Я был(а) студентом (студенткой).
- He was smart. — Он был умным.
- They were at home. — Они были дома.

Past Simple требует специальной формы использования глагола **to be**, она зависит от подлежащего:

| | |
|-------------|-------------|
| I/he/she/it | We/you/they |
| was | were |

Правильные и неправильные глаголы

Правильные глаголы — это те, к которым в **Past Simple** мы добавляем **-ed**.

Неправильные глаголы — те, которые используем во второй форме.

Отличить одни от других невозможно, остается только запомнить. Вот некоторые неправильные глаголы, которые встречаются достаточно часто:

| Irregular verb (неправильный глагол) | Past tense (форма прошедшего времени) | Перевод |
|---|--|-----------|
| be | was/were | быть |
| begin | began | начать |
| buy | bought | купить |
| come | came | приходить |
| eat | ate | есть |
| find | found | найти |
| know | knew | знать |
| make | made | делать |
| speak | spoke | говорить |
| teach | taught | учить |
| think | thought | думать |
| understand | understood | понимать |
| win | won | выиграть |

Слова-маркеры Past Simple

Если видите их, **используйте Past Simple** — вероятнее всего, не ошибетесь!

- yesterday — вчера
- last year — в прошлом году
- a day/week/year ago — день/неделю/год назад
- in 2007 — в 2007 году
- once — однажды
- at eight p.m. — в восемь часов вечера
(или любое другое точное время)



Future Simple (будущее простое)



В каких случаях используем:

Predictions (прогнозы)

It will rain later.
Позже пойдет дождь.

The show will be stunning.
Шоу будет потрясающим.

Promises (обещания)

I will take care of your plants.
Я позабочусь о твоих растениях.

I will give you my jacket.
Я дам тебе мою куртку.

Speculations (предположения)

He will probably be hungry after work.
Он наверняка будет голодным после работы.

She will most likely be late.
Она, скорее всего, опоздает.

Future plans (планы на будущее)

I will go on vacation next summer.
Я поеду в отпуск следующим летом.

I will send a letter to you next week.
Я пришлю тебе письмо на следующей неделе.

Certainties (неизбежное)

Spring will come after winter.
Весна наступит после зимы.

The store will close at 9 p.m. tonight.
Магазин закроется сегодня в 9 вечера.

Suggestions (предложения)

I will open the window.
Я открою окно.

We will meet you at the park tomorrow.
Встретимся с вами в парке завтра.

Как строится Future Simple

- ✦ Перед основным глаголом ставим вспомогательный глагол **will**.

I will show you my kitten.

Я покажу тебе своего котенка.

- ✦ В отрицательном предложении — **will not (won't)**, а в вопросительном **will** ставится в начало предложения.

My kitten won't let you pet him.

Мой котенок не даст тебе себя погладить.

Will you look after my kitten?

Присмотришь за моим котенком?



| Pronouns (местоимения) | Affirmative (+) | Negative (-) | Question (?) |
|---------------------------|---|--|---|
| I | I will take care of my kitten. Я буду заботиться о своем котенке. | I will not take care of my kitten. Я не буду заботиться о своем котенке. | Will I take care of my kitten? Буду ли я заботиться о своем котенке? |
| You | You will take care of my kitten. Ты будешь заботиться о моем котенке. | You will not take care of my kitten. Ты не будешь заботиться о моем котенке. | Will you take care of my kitten? Ты будешь заботиться о моем котенке? |
| He/she/it | He will take care of my kitten. Он будет заботиться о моем котенке. | He will not take care of my kitten. Он не будет заботиться о моем котенке. | Will he take care of my kitten? Он будет заботиться о моем котенке? |
| We | We will take care of your kitten. Мы будем заботиться о твоем котенке. | We will not take care of your kitten. Мы не будем заботиться о твоем котенке. | Will we take care of your kitten? Мы будем заботиться о твоем котенке? |
| They | They will take care of my kitten. Они будут заботиться о моем котенке. | They will not take care of my kitten. Они не будут заботиться о моем котенке. | Will they take care of my kitten? Они будут заботиться о моем котенке? |

Слова-маркеры Future Simple

- tomorrow — завтра
- next Friday — в следующую пятницу
- next year — в следующем году
- in the future — в будущем
- soon — скоро
- later — позже
- in a couple of days — через пару дней
- as soon as — как только

Никак не получается выучить английский? Присоединяйтесь к Skyeng!

-  12 лет опыта и 150 000+ учеников
-  Больше 15 000 преподавателей:
вы найдете своего
-  Индивидуальная программа
под ваши цели
-  Наглядный прогресс
-  Все материалы доступны 24/7
в личном кабинете
-  Удобное приложение для телефона:
занимайтесь когда и откуда удобно



Гарантируем +1 уровень через 3 месяца, иначе доучим за свой счет. [Узнать больше про курс.](#)

Времена группы Continuous →

Present Continuous (настоящее длительное)



В каких случаях используем:

Actions happening now
(действия, происходящие сейчас)

I am baking pancakes.
Я пеку блины.

I am trying to clean my windows.
Я пытаюсь помыть окна.

Ongoing actions
(продолжающиеся действия)

I am looking for a new job
at the moment.
В данный момент я ищу
новую работу.

She is studying for her exam this week.
На этой неделе она готовится
к экзамену.

Complaints
(жалобы)

You are always leaving dirty plates
in the sink!
Ты всегда оставляешь
грязные тарелки в раковине!

He is always interrupting me when
I'm speaking.
Он всегда перебивает
меня, когда я говорю.

Temporary actions
(текущие временные условия)

I am living with my mom these days.
Я сейчас живу с мамой.

We are staying at a hotel.
Мы остановились в отеле.

Future plans
(планы на будущее)

We are flying to London tomorrow.
Завтра мы летим в Лондон.

We are going to a party next weekend.
Мы пойдем на вечеринку
в следующие выходные.

Changes that are happening
(происходящие изменения)

Winter is coming.
Зима приближается.

Tulips are starting to bloom.
Тюльпаны начинают цвести.

Как строится Present Continuous

- ✦ Для утвердительного предложения нужен основной глагол с окончанием **-ing** и вспомогательный глагол **to be** в форме **am/is/are**.

I am petting my kitten at the moment.

В данный момент я глажу своего котенка.

He/she is petting my kitten at the moment.

В данный момент он/она гладит моего котенка.

- ✦ В отрицательном предложении частица **not** прикрепляется к вспомогательному глаголу.


I am not petting my kitten at the moment.

В данный момент я не глажу своего котенка.

- ✦ В вопросительном предложении вспомогательный глагол ставится перед подлежащим.

Am I petting my kitten at the moment?

Я глажу своего котенка в данный момент?



| Pronouns (местоимения) | Affirmative (+) | Negative (-) | Question (?) |
|---------------------------|--|---|--|
| I | I am petting my kitten. Я глажу своего котенка. | I am not petting my kitten. Я не глажу своего котенка. | Am I petting my kitten? Я глажу своего котенка? |
| You | You are petting my kitten. Ты гладишь моего котенка. | You are not petting my kitten. Ты не гладишь моего котенка. | Are you petting my kitten? Ты гладишь моего котенка? |
| He/she/it | He is petting my kitten. Он гладит моего котенка. | He is not petting my kitten. Он не гладит моего котенка. | Is he petting my kitten? Он гладит моего котенка? |
| We | We are petting your kitten. Мы гладим твоего котенка. | We are not petting your kitten. Мы не гладим твоего котенка. | Are we petting your kitten? Мы гладим твоего котенка? |
| They | They are petting my kitten. Они гладят моего котенка. | They are not petting my kitten. Они не гладят моего котенка. | Are they petting my kitten? Они гладят моего котенка? |

Слова-маркеры Present Continuous

- at the moment — в данный момент
- currently — в настоящее время
- nowadays — в наши дни
- today — сегодня
- this week — на этой неделе
- right now — прямо сейчас
- still — до сих пор
- at present — в настоящее время

Past Continuous (прошедшее длительное)

Past Continuous нужен, чтобы сделать акцент на длительности действия. Указывает на событие или процесс, длившийся в течение определенного промежутка времени в прошлом.

Кажется, пока звучит очень абстрактно.
Рассмотрим на примере:

Past Simple
(прошедшее простое)

I spent last weekend in bed with my cat.

Простое утверждение о том, что произошло в прошлые выходные.

Past Continuous
(прошедшее длительное)

I was spending last weekend in bed with my cat.

Здесь акцент на длительности действия, Подчеркиваем, что все два дня пролежали с кошкой в обнимку, почти не поднимаясь с постели, ничем больше не занимались.



Как строится Past Continuous

- ✦ В утвердительном предложении используем глагол **to be** в прошедшем времени (**was/were**), а к самому глаголу добавляем окончание **-ing**.

I was looking for my kitten the whole day.

Я искал(а) своего котенка целый день. (Очень устал(а), непонятно, нашел(-ла) ли, — просто подчеркиваю длительность процесса.)

- ✦ В отрицательном предложении к **was/were** добавляем частицу **not**.

I was not listening to you because I got distracted to pet my kitten.

Я не слушал(а) тебя все это время, потому что отвлекся(-лась), чтобы погладить своего котенка.

- ✦ В вопросительном предложении **was/were** ставится перед подлежащим.

Were you listening to me or were you just pretending?

Ты меня слушал(а) или просто делал(а) вид?



| Pronouns (местоимения) | Affirmative (+) | Negative (-) | Question (?) |
|---------------------------|--|---|--|
| I | I was petting my kitten. Я гладил(а) своего котенка. | I was not petting my kitten. Я не гладил(а) своего котенка. | Was I petting my kitten? Я гладил(а) своего котенка? |
| You | You were petting my kitten. Ты гладил(а) моего котенка. | You were not petting my kitten. Ты не гладил(а) моего котенка. | Were you petting my kitten? Ты гладил(а) моего котенка? |
| He/she/it | He was petting my kitten. Он гладил моего котенка. | He was not petting my kitten. Он не гладил моего котенка. | Was he petting my kitten? Он гладил моего котенка? |
| We | We were petting your kitten. Мы гладили твоего котенка. | We were not petting your kitten. Мы не гладили твоего котенка. | Were we petting your kitten? Мы гладили твоего котенка? |
| They | They were petting my kitten. Они гладили моего котенка. | They were not petting my kitten. Они не гладили моего котенка. | Were they petting my kitten? Они гладили моего котенка? |

Слова-маркеры Past Continuous

- at that moment — в тот момент
- when — когда
- while — в то время(,) как
- as — так как
- all night (long) — всю ночь
- all morning — все утро
- all day (long) — весь день
- last Sunday — в прошлое воскресенье

Future Continuous (будущее длительное)

Future Continuous нужно, чтобы сделать акцент на длительности действия. Указывает на событие или процесс, который будет продолжаться в течение определенного промежутка времени в будущем.

Снова не то чтобы очевидно — но с примером будет яснее:

Future Simple (будущее простое)

I will spend the weekend in bed with my cat.

Здесь мы делимся своими планами — провести выходные в кровати с котом. Акцент в этой фразе на действии: мы будем в кровати с котом, но как долго и все ли выходные — мы не уточняем.

Future Continuous (будущее длительное)

I will be spending the weekend in bed with my cat.

Здесь главное — период: мы планируем провести в кровати с кошкой все выходные. С утра субботы до вечера воскресенья. И ничего больше делать не будем.



Как строится Future Continuous

- ✦ Для построения утвердительного предложения ставим перед основным глаголом **will** и глагол **to be** в инфинитиве без частицы **to**, а к самому глаголу добавляем окончание **-ing**.

I will be watching TV series the whole weekend.

Я буду смотреть сериалы все выходные.

- ✦ Чтобы утвердительное предложение стало отрицательным, к **will** добавим частицу **not**.

I will not be babysitting next week.

На следующей неделе я не буду сидеть с детьми.

- ✦ В вопросе **will** ставится в начало предложения.

Will you be studying for the exams all day tomorrow?

Ты будешь готовиться к экзаменам завтра весь день?



| Pronouns (местоимения) | Affirmative (+) | Negative (-) | Question (?) |
|---------------------------|---|--|---|
| I | I will be petting my kitten tomorrow. Я буду гладить своего котенка завтра. | I will not be petting my kitten tomorrow. Я не буду гладить своего котенка завтра. | Will I be petting my kitten tomorrow? Буду ли я гладить своего котенка завтра? |
| You | You will be petting my kitten tomorrow. Ты будешь гладить моего котенка завтра. | You will not be petting my kitten tomorrow. Ты не будешь гладить моего котенка завтра. | Will you be petting my kitten tomorrow? Ты будешь гладить моего котенка завтра? |
| He/she/it | He will be petting my kitten tomorrow. Он будет гладить моего котенка завтра. | He will not be petting my kitten tomorrow. Он не будет гладить моего котенка завтра. | Will he be petting my kitten tomorrow? Он будет гладить моего котенка завтра? |
| We | We will be petting your kitten tomorrow. Мы будем гладить твоего котенка завтра. | We will not be petting your kitten tomorrow. Мы не будем гладить твоего котенка завтра. | Will we be petting your kitten tomorrow? Мы будем гладить твоего котенка завтра? |
| They | They will be petting my kitten tomorrow. Они будут гладить моего котенка завтра. | They will not be petting my kitten tomorrow. Они не будут гладить моего котенка завтра. | Will they be petting my kitten tomorrow? Они будут гладить моего котенка завтра? |

Слова-маркеры Future Continuous

- at three o'clock — в три часа
- this time tomorrow — в это время завтра
- at that moment — в тот момент
- meanwhile/meantime — тем временем
- from... till... / from... to... — с... до...
- during this time — в течение этого времени
- during the day — в течение дня
- during the afternoon — в течение обеда

Времена группы Perfect →


Present Perfect (настоящее совершенное)

Present Perfect выбираем тогда, когда нужно акцентировать влияние произошедшего события на настоящий момент или рассказать о своем опыте.

Рассмотрим на примере:


I broke a cup.

Past Simple — чтобы рассказать о каком-то действии, которое случилось ранее.



See those fragments? I have broken a cup recently.

Present Perfect — чтобы указать на причину, по которой человек видит результат: ранее была разбита кружка, и теперь пол усеян осколками.



Как строится Present Perfect

- ✦ Утвердительное предложение образуем с помощью вспомогательного глагола **have/has**. Основной глагол ставим в форму прошедшего времени: если глагол правильный — добавляем **-ed**, если неправильный — используем его **третью форму**.

I have painted my room recently.

Я покрасил(а) свою комнату недавно (и теперь она пахнет краской).

I have thought about becoming an astronaut.

Я подумал(а) о том, чтобы стать астронавтом (и смастерил(а) скафандр).

- ✦ В отрицательном предложении к вспомогательному глаголу **have/has** добавляем частицу **not**.

I have not done my homework.

Я не сделал(а) свою домашнюю работу (и пришел(-ла) на урок неподготовленным(-ой)).

- ✦ В вопросе **have/has** ставится в начало предложения.

Have you ever been to Moscow?

Ты когда-нибудь бывал(а) в Москве? (Есть ли такой опыт?)



| Pronouns (местоимения) | Affirmative (+) | Negative (-) | Question (?) |
|---------------------------|---|--|---|
| I | I have bought a bowl for my kitten. Я купил(а) миску для своего котенка. | I have not bought a bowl for my kitten. Я не купил(а) миску для своего котенка. | Have I bought a bowl for my kitten? Я купил(а) миску для своего котенка? |
| You | You have bought a bowl for my kitten. Ты купил(а) миску для моего котенка. | You have not bought a bowl for my kitten. Ты не купил(а) миску для моего котенка. | Have you bought a bowl for my kitten? Ты купил(а) миску для моего котенка? |
| He/she/it | He has bought a bowl for my kitten. Он купил миску для моего котенка. | He has not bought a bowl for my kitten. Он не купил миску для моего котенка. | Has he bought a bowl for my kitten? Он купил миску для моего котенка? |
| We | We have bought a bowl for your kitten. Мы купили миску для твоего котенка. | We have not bought a bowl for your kitten. Мы не купили миску для твоего котенка. | Have we bought a bowl for your kitten? Мы купили миску для твоего котенка? |
| They | They have bought a bowl for my kitten. Они купили миску для моего котенка. | They have not bought a bowl for my kitten. Они не купили миску для моего котенка. | Have they bought a bowl for my kitten? Они купили миску для моего котенка? |

Слова-маркеры Present Perfect

- never — никогда
- before — до этого, раньше
- recently — недавно
- lately — в последнее время
- since — с тех пор
- already — уже
- just — только что
- yet — уже, еще
- still — все еще
- ever — когда-либо

Past Perfect

(прошедшее совершенное)

Нужно для того, чтобы подчеркнуть: одно действие в прошлом произошло раньше, чем другое.

Рассмотрим на примере:



The plane had left by the time I got to the airport.

Самолет улетел к тому времени, как я прибыл(а) в аэропорт.

Как строится Past Perfect

- ✦ Утвердительное предложение образуем с помощью вспомогательного глагола **had**. Основной глагол ставим в форму прошедшего времени: если глагол правильный — добавляем **-ed**, если неправильный — используем его **третью форму**.

I had bought this T-shirt before she did.

Я купил(а) эту футболку раньше нее.

- ✦ В отрицательном предложении к вспомогательному глаголу **had** добавляем частицу **not**.

She had not finished her book by the time her publisher called her.

Она не закончила свою книгу к тому моменту, когда ее издатель позвонил ей.

- ✦ В вопросе **had** выходит в начало предложения.

Had you completed the task before he offered to help you?

Ты выполнил(а) задание до того, как он предложил тебе помощь?

| Pronouns (местоимения) | Affirmative (+) | Negative (-) | Question (?) |
|---------------------------|--|---|--|
| I | <p>I had broken that lamp before my kitten came home.</p> <p>Я разбил(а) эту лампу еще до того, как мой котенок вернулся домой.</p> | <p>I had not broken that lamp before my kitten came home.</p> <p>Я не разбивал(а) эту лампу до того, как мой котенок вернулся домой.</p> | <p>Had I broken that lamp before my kitten came home?</p> <p>Я разбил(а) лампу до того, как мой котенок вернулся домой?</p> |
| You | <p>You had broken that lamp before my kitten came home.</p> <p>Ты разбил(а) эту лампу еще до того, как мой котенок вернулся домой.</p> | <p>You had not broken that lamp before my kitten came home.</p> <p>Ты не разбивал(а) эту лампу до того, как мой котенок вернулся домой.</p> | <p>Had you broken that lamp before my kitten came home?</p> <p>Ты разбил(а) лампу до того, как мой котенок вернулся домой?</p> |
| He/she/it | <p>He had broken that lamp before my kitten came home.</p> <p>Он разбил эту лампу еще до того, как мой котенок вернулся домой.</p> | <p>He had not broken that lamp before my kitten came home.</p> <p>Он не разбивал эту лампу до того, как мой котенок вернулся домой.</p> | <p>Had he broken that lamp before my kitten came home?</p> <p>Он разбил лампу до того, как мой котенок вернулся домой?</p> |
| We | <p>We had broken that lamp before your kitten came home.</p> <p>Мы разбили эту лампу еще до того, как твой котенок вернулся домой.</p> | <p>We had not broken that lamp before your kitten came home.</p> <p>Мы не разбивали эту лампу до того, как твой котенок вернулся домой.</p> | <p>Had we broken that lamp before your kitten came home?</p> <p>Мы разбили эту лампу до того, как твой котенок вернулся домой?</p> |
| They | <p>They had broken that lamp before my kitten came home.</p> <p>Они разбили эту лампу еще до того, как мой котенок вернулся домой.</p> | <p>They had not broken that lamp before my kitten came home.</p> <p>Они не разбивали эту лампу до того, как мой котенок вернулся домой.</p> | <p>Had they broken that lamp before my kitten came home?</p> <p>Они разбили эту лампу до того, как мой котенок вернулся домой?</p> |

Слова-маркеры Past Perfect


- before — до того как
- never before — никогда раньше
- after — после
- no sooner... than / hardly... when — едва, как только
- when — когда
- by that time — к тому времени
- by three o'clock — к трем часам
- by 9 p.m. — к девяти вечера



Future Perfect

(будущее совершенное)

Используем, чтобы показать: одно действие произойдет в будущем до другого или будет завершено к определенному времени.



Рассмотрим на примере:

I will have finished this task by 4:00 p.m. today.
Я закончу это задание сегодня к 16:00.

Как строится Future Perfect

- ✦ Утвердительное предложение образуем с помощью вспомогательного глагола **will** и **have/has**. Основной глагол ставим в форму прошедшего времени: если глагол правильный — добавляем **-ed**, если неправильный — используем его **третью форму**.

They will have found the new actor by next week.
Они найдут нового актера к следующей неделе.

- ✦ В отрицательном предложении к **have/has** добавляем частицу **not**.

I will not have read this book by next week.
Я не прочту эту книгу к следующей неделе.

- ✦ В вопросе **will** выходит в начало предложения.


Will you have studied all the English verb tenses by next month?

Ты выучишь все времена английских глаголов к следующему месяцу?

| Pronouns (местоимения) | Affirmative (+) | Negative (-) | Question (?) |
|---------------------------|--|---|--|
| I | <p>I will have adopted one more kitten from the shelter by next week.</p> <p>Я возьму еще одного котенка из приюта к следующей неделе.</p> | <p>I will not have adopted one more kitten from the shelter by next week.</p> <p>Я не возьму еще одного котенка из приюта к следующей неделе.</p> | <p>Will I have adopted one more kitten from the shelter by next week?</p> <p>Я возьму еще одного котенка из приюта к следующей неделе?</p> |
| You | <p>You will have adopted one more kitten from the shelter by next week.</p> <p>Ты возьмешь еще одного котенка из приюта к следующей неделе.</p> | <p>You will not have adopted one more kitten from the shelter by next week.</p> <p>Ты не возьмешь еще одного котенка из приюта к следующей неделе.</p> | <p>Will you have adopted one more kitten from the shelter by next week?</p> <p>Ты возьмешь еще одного котенка из приюта к следующей неделе?</p> |
| He/she/it | <p>He will have adopted one more kitten from the shelter by next week.</p> <p>Он возьмет еще одного котенка из приюта к следующей неделе.</p> | <p>He will not have adopted one more kitten from the shelter by next week.</p> <p>Он не возьмет еще одного котенка из приюта к следующей неделе.</p> | <p>Will he have adopted one more kitten from the shelter by next week?</p> <p>Он возьмет еще одного котенка из приюта к следующей неделе?</p> |
| We | <p>We will have adopted one more kitten from the shelter by next week.</p> <p>Мы возьмем еще одного котенка из приюта к следующей неделе.</p> | <p>We will not have adopted one more kitten from the shelter by next week.</p> <p>Мы не возьмем еще одного котенка из приюта к следующей неделе.</p> | <p>Will we have adopted one more kitten from the shelter by next week?</p> <p>Мы возьмем еще одного котенка из приюта к следующей неделе?</p> |
| They | <p>They will have adopted one more kitten from the shelter by next week.</p> <p>Они возьмут еще одного котенка из приюта к следующей неделе.</p> | <p>They will not have adopted one more kitten from the shelter by next week.</p> <p>Они не возьмут еще одного котенка из приюта к следующей неделе.</p> | <p>Will they have adopted one more kitten from the shelter by next week?</p> <p>Они возьмут еще одного котенка из приюта к следующей неделе?</p> |

Слова-маркеры Future Perfect

- **by** — к (какому-то моменту)
- **by then** — к тому времени
- **by the time** — к тому времени, как
- **before** — перед тем(,) как
- **until/till** — до того(,) как



Времена группы Perfect Continuous →

Present Perfect Continuous (настоящее совершенное длительное)

Когда говорим о длительном действии, которое началось в прошлом, происходило до настоящего момента или все еще происходит и имеет результат в настоящем.

Рассмотрим на примере:

I have been learning English for years.

Я изучаю английский уже много лет (и продолжаю до сих пор).



Как строится Present Perfect Continuous

- ✦ Утвердительное предложение образуем с помощью вспомогательного глагола **have/has** и **to be** в третьей форме — **been**. К основному глаголу добавляем окончание **-ing**.

It has been raining all day long. I'm sick and tired of this weather.

Дождь шел весь день. Я устал(а) от этой погоды.

- ✦ В отрицательном предложении к **have/has** и **been** добавляем частицу **not**.


Mary has not been practicing her English for three days.

Мэри не практикует свой английский три дня (и пока не начала).

- ✦ В вопросе **have/has** выходит в начало предложения, добавляются вопросительные слова **how long** (как долго) и **since when** (с какого момента).

How long have you been working at school?


Как долго ты работаешь в школе (и продолжаешь до сих пор)?



| Pronouns (местоимения) | Affirmative (+) | Negative (-) | Question (?) |
|---------------------------|--|--|--|
| I | <p>I have been training my kitten to play with a ball for two weeks.</p> <p>Я учу своего котенка играть с мячом две недели.</p> | <p>I have not been training my kitten to play with a ball for two weeks.</p> <p>Я не учил(а) своего котенка играть с мячом две недели.</p> | <p>How long have I been training my kitten to play with a ball?</p> <p>Как долго я приучаю своего котенка играть с мячом?</p> |
| You | <p>You have been training my kitten to play with a ball for two weeks.</p> <p>Ты учишь моего котенка играть с мячом две недели.</p> | <p>You have not been training my kitten to play with a ball for two weeks.</p> <p>Ты не учил(а) моего котенка играть с мячом две недели.</p> | <p>How long have you been training my kitten to play with a ball?</p> <p>Как долго ты приучаешь моего котенка играть с мячом?</p> |
| He/she/it | <p>He has been training my kitten to play with a ball for two weeks.</p> <p>Он учит моего котенка играть с мячом две недели.</p> | <p>He has not been training my kitten to play with a ball for two weeks.</p> <p>Он не учил моего котенка играть с мячом две недели.</p> | <p>How long has he been training my kitten to play with a ball?</p> <p>Как долго он приучает моего котенка играть с мячом?</p> |
| We | <p>We have been training your kitten to play with a ball for two weeks.</p> <p>Мы учим твоего котенка играть с мячом две недели.</p> | <p>We have not been training your kitten to play with a ball for two weeks.</p> <p>Мы не учили твоего котенка играть с мячом две недели.</p> | <p>How long have we been training your kitten to play with a ball?</p> <p>Как долго мы приучаем твоего котенка играть с мячом?</p> |
| They | <p>They have been training my kitten to play with a ball for two weeks.</p> <p>Они учат моего котенка играть с мячом две недели.</p> | <p>They have not been training my kitten to play with a ball for two weeks.</p> <p>Они не учили моего котенка играть с мячом две недели.</p> | <p>How long have they been training my kitten to play with a ball?</p> <p>Как долго они приучают моего котенка играть с мячом?</p> |

Слова-маркеры Present Perfect Continuous

- for — на протяжении, в течение
- since — с (какого-то времени)
- all morning/day/week — все утро / весь день / всю неделю
- lately — в последнее время
- recently — недавно




Past Perfect Continuous (прошедшее совершенное длительное)

Нужно для описания событий, которые начались и продолжались до определенного момента в прошлом либо находятся в процессе в определенный момент в прошлом. Зачастую эти действия **были прерваны чем-то или кем-то**.

Рассмотрим на примере:

I had been playing online games for several hours when my mom came in and told me to stop.

Я играл(а) в онлайн-игры несколько часов, когда вошла мама и сказала мне прекратить (она прервала меня).



Как строится Past Perfect Continuous

- ✦ Утвердительное предложение образуем с помощью вспомогательного глагола **had** и **to be** в третьей форме — **been**. К основному глаголу добавляем окончание **-ing**.

The baby had been sleeping like an angel until our neighbor decided it was time to drill a couple of holes in the wall.

Малышка спала, как ангелочек, пока сосед не решил просверлить пару дырок в стене (ее сон был прерван).

- ✦ В отрицательном предложении к **had** и **been** добавляем частицу **not**.

Pam had not been talking to her ex-husband, so we had to uninvite him from the party.

Пэм не разговаривала со своим бывшим мужем, так что нам пришлось отменить его приглашение на вечеринку.

- ✦ В вопросе **have/has** выходит в начало предложения, добавляются вопросительные слова **how long** (как долго) и **since when** (с какого момента).

What had you been doing in Moscow before your family came?


Чем ты занимался(-ась) в Москве, пока не приехала твоя семья?



| Pronouns (местоимения) | Affirmative (+) | Negative (-) | Question (?) |
|---------------------------|---|---|--|
| I | <p>I had been playing with my kitten until my boss called me.</p> <p>Я играл(а) со своим котенком, пока мой босс не позвонил мне.</p> | <p>I had not been playing with my kitten until my boss called me.</p> <p>Я не играл(а) со своим котенком, пока мой босс не позвонил мне (а потом начал(а)).</p> | <p>What had I been doing until my boss called me?</p> <p>Чем я занимался(-ась) до того, как мой босс позвонил мне?</p> |
| You | <p>You had been playing with my kitten until your boss called you.</p> <p>Ты играл(а) с моим котенком, пока твой босс не позвонил тебе.</p> | <p>You had not been playing with my kitten until your boss called you.</p> <p>Ты не играл(а) с моим котенком, пока твой босс не позвонил тебе (а потом начал(а)).</p> | <p>What had you been doing until your boss called you?</p> <p>Чем ты занимался(-ась) до того, как твой босс позвонил тебе?</p> |
| He/she/it | <p>He had been playing with my kitten until his boss called him.</p> <p>Он играл с моим котенком, пока его босс не позвонил ему.</p> | <p>He had not been playing with my kitten until his boss called him.</p> <p>Он не играл с моим котенком, пока его босс не позвонил ему (а потом начал).</p> | <p>What had he been doing until his boss called him?</p> <p>Чем он занимался до того, как его босс позвонил ему?</p> |
| We | <p>We had been playing with your kitten until our boss called us.</p> <p>Мы играли с твоим котенком, пока наш босс не позвонил нам.</p> | <p>We had not been playing with your kitten until our boss called us.</p> <p>Мы не играли с твоим котенком, пока наш босс не позвонил нам (а потом начали).</p> | <p>What had we been doing until our boss called us?</p> <p>Чем мы занимались до того, как наш босс позвонил нам?</p> |
| They | <p>They had been playing with my kitten until their boss called them.</p> <p>Они играли с моим котенком, пока их босс не позвонил им.</p> | <p>They had not been playing with my kitten until their boss called them.</p> <p>Они не играли с моим котенком, пока их босс не позвонил им (а потом начали).</p> | <p>What had they been doing until their boss called them?</p> <p>Чем они занимались до того, как их босс позвонил им?</p> |

Слова-маркеры Past Perfect Continuous

- **for** — в течение
- **before** — до того(,) как
- **until/till** — пока / до тех пор(,) как
- **since** — с тех пор
- **by the time** — к тому времени, как
- **all morning / all night / all evening / all Monday** —
все утро / всю ночь / весь вечер / весь понедельник




Future Perfect Continuous (прошедшее совершенное длительное)

Когда говорим о действии, которое продлится в течение какого-то времени до определенного момента (или другого действия) в будущем.

Рассмотрим на примере:

They will have been living in Florida for 20 years by the end of this year.

К концу этого года будет 20 лет, как они живут во Флориде.



Как строится Future Perfect Continuous

- ✦ Утвердительное предложение образуем с помощью вспомогательного глагола **will, have** и **to be** в третьей форме — **been**. К основному глаголу добавляем окончание **-ing**.

When he arrives home, I will have been reading for two hours.
Когда он придет домой, я буду читать уже два часа.

- ✦ В отрицательном предложении к **will** добавляем частицу **not**.

She will not have been driving for three years by the time we go abroad.

К тому времени, как мы поедем за границу, она не будет водить машину три года.

- ✦ В вопросе **will** выходит в начало предложения.

Will they have been cooking all day by the time we come home?

Они будут готовить весь день к моменту, как мы придем домой?



| Pronouns (местоимения) | Affirmative (+) | Negative (-) | Question (?) |
|---------------------------|--|---|--|
| I | <p>When my kitten arrives home, I will have been waiting for him with new toys for two hours.</p> <p>Когда мой котенок придет домой, я уже два часа буду ждать его с новыми игрушками.</p> | <p>When my kitten arrives home, I will not have been waiting for him with new toys for two hours.</p> <p>Когда мой котенок придет домой, я уже два часа не буду ждать его с новыми игрушками.</p> | <p>Will I have been waiting for my kitten with new toys for two hours by the time he arrives home?</p> <p>Буду ли я ждать своего котенка с новыми игрушками уже два часа к тому времени, как он придет домой?</p> |
| You | <p>When my kitten arrives home, you will have been waiting for him with new toys for two hours.</p> <p>Когда мой котенок придет домой, ты уже два часа будешь ждать его с новыми игрушками.</p> | <p>When my kitten arrives home, you will not have been waiting for him with new toys for two hours.</p> <p>Когда мой котенок придет домой, ты уже два часа не будешь ждать его с новыми игрушками.</p> | <p>Will you have been waiting for my kitten with new toys for two hours by the time he arrives home?</p> <p>Будешь ли ты ждать моего котенка с новыми игрушками уже два часа к тому времени, как он придет домой?</p> |
| He/she/it | <p>When my kitten arrives home, she will have been waiting for him with new toys for two hours.</p> <p>Когда мой котенок придет домой, она уже два часа будет ждать его с новыми игрушками.</p> | <p>When my kitten arrives home, she will not have been waiting for him with new toys for two hours.</p> <p>Когда мой котенок придет домой, она уже два часа не будет ждать его с новыми игрушками.</p> | <p>Will she have been waiting for my kitten with new toys for two hours by the time he arrives home?</p> <p>Будет ли она ждать моего котенка с новыми игрушками уже два часа к тому времени, как он придет домой?</p> |
| We | <p>When your kitten arrives home, we will have been waiting for him with new toys for two hours.</p> <p>Когда твой котенок придет домой, мы уже два часа будем ждать его с новыми игрушками.</p> | <p>When your kitten arrives home, we will not have been waiting for him with new toys for two hours.</p> <p>Когда твой котенок придет домой, мы уже два часа не будем ждать его с новыми игрушками.</p> | <p>Will we have been waiting for your kitten with new toys for two hours by the time he arrives home?</p> <p>Будем ли мы ждать твоего котенка с новыми игрушками уже два часа к тому времени, как он придет домой?</p> |

| Pronouns (местоимения) | Affirmative (+) | Negative (-) | Question (?) |
|---------------------------|--|---|--|
| They | <p>When my kitten arrives home, they will have been waiting for him with new toys for two hours.</p> <p>Когда мой котенок придет домой, они уже два часа будут ждать его с новыми игрушками.</p> | <p>When my kitten arrives home, they will not have been waiting for him with new toys for two hours.</p> <p>Когда мой котенок придет домой, они уже два часа не будут ждать его с новыми игрушками.</p> | <p>Will they have been waiting for my kitten with new toys for two hours by the time he arrives home?</p> <p>Будут ли они ждать моего котенка с новыми игрушками уже два часа к тому времени, как он придет домой?</p> |

Слова-маркеры Future Perfect Continuous

- **by** — к (определенному моменту)
- **by the time** — к тому времени, как
- **by the end of the day** — к концу дня
- **for** — в течение (какого-то времени)
- **when** — когда

После **by**, **when** и других временных союзов используется не **будущее время**, а **настоящее**.

