


КРИСТОФ ДРЁССЕР

ОБОЛЬСТИТЬ МАТЕМАТИКОЙ



ОБОЛЬСТИТЬ
МАТЕМАТИКОЙ

CHRISTOPH DRÖSSER

Der Mathematikverführer

Zahlenspiele
für alle Lebenslagen

КРИСТОФ ДРЁССЕР

ОБОЛЬСТИТЬ МАТЕМАТИКОЙ

Числовые игры
на все случаи жизни

6-е издание, электронное

Перевод с немецкого
А.Я. Зарха



Москва
Лаборатория знаний
2021

УДК 501+001
ББК 22+72.3
Д73

Дрессер К.

Д73 Обольстить математикой. Числовые игры на все случаи жизни / К. Дрессер ; пер. с нем. А. Я. Зарха. — 6-е изд., электрон. — М. : Лаборатория знаний, 2021. — 203 с. — Систем. требования: Adobe Reader XI ; экран 10". — Загл. с титул. экрана. — Текст : электронный.

ISBN 978-5-93208-553-0

С помощью занимательных историй из повседневной жизни автор рассказывает, как рождаются математические законы и как они действуют в самых различных жизненных ситуациях. В конце каждой главы читатель найдет небольшие задачки. Идет ли речь о расследовании преступлений или о теории музыки, об азартных играх или планировании путешествий — математика, утверждает Дрессер, способна доставить истинное удовольствие!

Эта книга — совсем не учебник, она написана легко, с юмором, а потому не следует опасаться математических сложностей: тут все понятно и вполне доступно для всех — и физиков, и лириков.

Для старшеклассников, студентов, их родителей и преподавателей.

УДК 501+001
ББК 22+72.3

Деривативное издание на основе печатного аналога: Обольстить математикой. Числовые игры на все случаи жизни / К. Дрессер ; пер. с нем. А. Я. Зарха. — 5-е изд., стереотип. — М. : Лаборатория знаний, 2018. — 200 с. : ил. — ISBN 978-5-00101-093-7.

Издание содержит научную/научно-техническую/статистическую информацию. В соответствии с п. 2 статьи 1 Федерального закона от 29.12.2010 г. № 436-ФЗ знак информационной продукции не ставится.

В соответствии со ст. 1299 и 1301 ГК РФ при устранении ограничений, установленных техническими средствами защиты авторских прав, правообладатель вправе требовать от нарушителя возмещения убытков или выплаты компенсации

- © 2008 by Rowohlt Verlag GmbH,
Reinbek bei Hamburg
- © Перевод на русский язык, оформление.
Лаборатория знаний, 2015

ISBN 978-5-93208-553-0

Оглавление

Глава 1

Не бойтесь больших чисел, или Шесть молекул Гёте **9**

Сколько безработных можно содержать на протяжении целого года, если отказаться от изготовления одного-единственного истребителя класса «Еврофайтер»? 180, 1800 или 18 000? Вычисления не так уж сложны и помогают развить чувство порядка величин как в политических, так и в финансовых вопросах.

Глава 2

Убийца на автозаправке, или Условно вероятный преступник **15**

Убийство на шоссе В91. Практически никаких следов, кроме крови под ногтями жертвы. Обнаруживается совпадение ДНК у ранее судимого Маттиаса Бернсдорфа — «без возможности разумного сомнения». Удача!? Насколько надежен генетический тест? О статистике в работе полиции.

Глава 3

Три шага к успеху, или И гении могут ошибаться **23**

Многие затрудняются вычислить по цене товара долю налога на добавленную стоимость. Для этого существует так называемое «тройное правило». На нем однажды споткнулась даже Мэрилин вос Савант, самая интеллектуальная женщина в мире. Она заблудилась в трех курицах...

Глава 4

Средний заработок, или Прямо через середину! **31**

На фирме Баунера идут переговоры о зарплате. Средний заработок на фирме составляет 2850 евро. Производственный совет недоволен — ведь средний заработок по отрасли 3000 евро. Но что, собственно, означает «средний заработок»? Разве «типичный» сотрудник у Баунера зарабатывает 2850 евро? Нет, большинство зарабатывает значительно меньше.

Глава 5

Брачная проблема, или Нельзя ли найти кого-то лучше? 40

У Марины нет отбоя от поклонников, вот и Карстен только что сделал ей предложение. Но Марина сомневается, и не в первый раз. «Синдром прекрасного принца»? А ведь можно рассчитать, какой кандидат из марининового списка претендентов наилучший. Математика в помощь любви.

Глава 6

Выигрыш по расчету, или Лучше меньше, да лучше 49

В Хоппентштадте сгущаются тучи. Из-за реформы избирательных округов Гражданская партия может потерять все шансы на выборах. Требуется изобретательность. Ведь можно, имея меньше голосов, набрать больше мандатов. А бывает и так, что из-за лишних голосов мандат теряется. Объяснить это поможет математика.

Глава 7

Подлог в курсовой работе, или Странный закон Бенфорда 59

Если открыть газету и выписать из нее все числа — курсы акций, прогнозы погоды, спортивные результаты, — то 30 процентов всех чисел будут начинаться с цифры 1, 18 процентов с цифры 2 и т. д., то есть весьма неравномерно. Это явление открыл Франк Бенфорд. С помощью его закона можно разоблачить и подделанные курсовые работы, и подделанные бухгалтерские книги.

Глава 8

Честная игра, или Совершенная система 68

Франк Бурмайстер знает способ, как практически гарантированно выиграть в рулетку. Он ставит на черное и удваивает при красном. Но происходит невероятное — 11 раз выпадает красное. Франк проигрывает 10 000 евро — и... получает лекцию о математическом ожидании и законе больших чисел.

Глава 9

Убийственный тайный союз, или Золотое сечение 80

Гиппасос принадлежит к пифагорейцам, почитающим наследие умершего Пифагора. «Всё есть число», учил Пифагор, все отношения в мире выражаются через

отношения целых чисел. Но Гиппас обнаружил, что это неверно, и открыл иррациональные числа, например Φ , так называемое «золотое сечение».

Глава 10

Женские вопросы, или Больше не значит лучше 92

Ответственная за дела женщин в вузе города Эрланген встревожена: по последним данным, женщин при распределении мест дискриминируют. Только 31 процент подавших заявки женщин проходит в вуз, а из мужчин проходит 41 процент. Но на каждом отдельном факультете процент принятых на учебу для женщин выше, чем для мужчин. Так называемый парадокс Симпсона.

Глава 11

Мужские фантазии, или Пиво, ноги и другие крайности 101

Весна на Эльбе. Коля и Йенс любят первыми солнечными лучами и женскими ножками. Если бы только банки с пивом не переворачивались! Когда центр тяжести банки с пивом ниже всего и с какого расстояния лучше разглядывать женские ножки, может ответить математический анализ. «Экстремальные» задачи.

Глава 12

Время — деньги, или Заманчивое предложение 113

Сотрудница сберкассы, госпожа Вайхман, предлагает отличные условия. Но какой из трех предложенных ею вариантов — «классический», «прямой» или «динамичный» — действительно лучше? Чтобы это выяснить, нужно разобраться с линейным, квадратичным и экспоненциальным ростом. Выясняется — экспоненциальный рост непобедим. Об этом узнало и озеро Виктория.

Глава 13

Планирование маршрута, или Министр путешествует 126

Министр иностранных дел постоянно в разъездах. Но как найти кратчайший маршрут через девять городов? В теории эта задача, называемая «задачей о коммивояжере», решается просто, но на практике это не так — ведь для девяти городов, например, есть 20 160 различных маршрутов! Для оптимизации требуется хорошая стратегия.

Глава 14**На улицах Манхэттена, или Пифагор в суде 138**

Вблизи от школы задержан продавец наркотиков. Но насколько близко? Вопрос важный, поскольку от этого зависит наличие отягчающих обстоятельств. Вместо измерений на месте судья пользуется планом города и теоремой Пифагора — пожалуй, наиболее известной из всех теорем.

Глава 15**Математика звуков, или Код Иоганна Себастьяна Баха 147**

Когда музыкальный теоретик Андреас Веркмейстер разработал новый метод настройки пианино, Иоганн Себастьян Бах пришел в восторг и тут же написал целый концерт для «темперированного» клавира. Но кроме того, как в 2005 году выяснил пианист Бредли Леманн, Бах запечатлел математический код этой новой настройки на титульном листе концерта.

Глава 16**Все течет? или Грабители в пробке 155**

На заднем сиденье угнанного БМВ лежит 55 000 евро в мелких купюрах, а ехать некуда. Манни и Гарри стоят в пробке, полиция уже передает в эфир приметы машины. Да, поток машин кажется непредсказуемым — но рассчитать его все же можно. Системы линейных уравнений и задачи на экстремум не просты — но результаты часто поразительны.

Глава 17**Кругоквадратурщики, или Истина, предписанная законом 173**

5 февраля 1897 года. В этот день в законодательном собрании американского штата Индиана проходили ожесточенные дебаты о квадратуре круга и о том, чтобы законодательно закрепить новое значение числа π . Но знали ли депутаты, о чем вообще идет речь? Нет, они попались на удочку Эдвина Дж. Гудвина. Подобные ему люди встречаются и по сей день.

Арсенал математика, или Основные формулы 183**Решения 195****Источники 198**

Глава 1

Не бойтесь больших чисел,

или

Шесть молекул Гёте

*Математика как раздел науки настолько серьезна,
что не следует упускать возможности
сделать ее более увлекательной.*

Блез Паскаль (1623–1662)

Предание сохранило для нас последние слова Иоганна Вольфганга Гёте.

— Больше света! — воскликнул великий немецкий поэт и вздохнул в последний раз.

Последний выдох Гёте — наверняка бесценное сокровище для поклонников тайного советника (не столь аппетитное для других). Но куда же оно подевалось? Содержится ли в том воздухе, которым мы дышим здесь и сейчас, хоть одна молекула, которую когда-то выдохнул Гёте? Может быть, даже молекула из его последнего выдоха?

Раздумья над этим вопросом располагают к философии — или к подсчетам. Последнее мало кому придет в голову, хотя все не так сложно, если знать парочку основополагающих численных значений. Некоторые из вас, вероятно, припоминают, что в школе проходили такую величину — моль. Один моль вещества — это $6 \cdot 10^{23}$ молекул, то есть 600 000 000 000 000 000 000 000 молекул. Такие величины потребуются нам для мира этих крошечных кирпичиков материи.

Для всех газов верно условие: один моль газа при нормальном атмосферном давлении занимает объем примерно 25 литров. Один выдох (например, последний выдох Гёте) составляет около литра, то есть содержит $1/25$ моля, или около $2,4 \cdot 10^{22}$ молекул. В среднем мы дышим около 20 раз в минуту, что за 83 года (столько прожил Гёте) составляет $20 \cdot 60 \cdot 24 \cdot 365 \cdot 83 = 872\,469\,000$

выдохов или $2 \cdot 10^{31}$ молекул (здесь, конечно, содержится сильное упрощение — наверняка Гёте выдыхал многие молекулы не по одному разу, особенно ночью при закрытом окне).

Можно считать, что со дня смерти Гёте воздух в атмосфере хорошо перемешался, и поэтому в каждом литре воздуха содержится примерно одинаковое число Гёте-молекул. Сколько всего воздуха на земле? Я где-то читал, что масса атмосферы составляет $5 \cdot 10^{21}$ граммов. Один моль воздуха весит примерно 30 граммов. Получается, что весь воздух — это $5 \cdot 10^{21} : 30 = 1,7 \cdot 10^{20}$ моль или 10^{44} молекул — невообразимо огромное количество.

Теперь у нас есть все необходимые данные для окончательного подсчета: разделим число всех молекул воздуха на число Гёте-молекул и получим, что примерно одна из $5 \cdot 10^{12}$ (5 триллионов) молекул когда-то выдыхалась Гёте, а одна из $4 \cdot 10^{21}$ участвовала даже в его последнем выдохе. Мы, как и Гёте, за один раз выдыхаем примерно $2,4 \cdot 10^{22}$ молекул, среди них находится около 5 миллиардов молекул, которыми дышал Гёте, и 6 из его последнего выдоха перед смертью. В среднем. Похожим образом, кстати, можно подсчитать число молекул в стакане воды, которые когда-то прошли через тело Гёте.

Шесть молекул из последнего выдоха Гёте в каждом литре воздуха, которым мы дышим! Сразу поневоле проникаешься уважением к дыханию. Конечно, весь подсчет крайне неточен, ведь я делал очень грубые оценки и на каждом шаге округлял вверх или вниз. Но это и несущественно — чтобы понять, насколько вероятно, что мы дышим Гёте-молекулами, важен только порядок величины. И теперь, когда ответ очевиден, не важно, сколько точно таких молекул содержится в литре воздуха: 6, 2 или 20.

Разумеется, изученный вопрос не имеет практического применения, но, оперируя такими величинами, можно выработать навыки работы с большими числами. А эти навыки нужны всем, хотя бы в тех случаях, когда речь идет о деньгах. Ведь потратить 100 или 10 000 евро — это далеко не одно и то же. А между тем один из министров экономики однажды на вопрос журналиста, сколько нулей в миллиарде, принялся гадать: «О Боже мой! Семь? Восемь?». Девять, господин Бангеманн!

Конечно, когда на тебя направлена камера или микрофон, легко потеряться. В такой ситуации каждый имеет право на разду-

мья. Но многие политики, видимо, действительно этого не знают. А ведь они каждый день решают судьбы сумм с семью, восемью или девятью нулями. В новостях нас постоянно бомбардируют сообщениями, в которых фигурируют миллиарды, но лишь немногие люди по-настоящему чувствуют, как это много — один миллиард. Психологи исследовали отношение человека к деньгам и установили, что до 500 000 (тогда еще марок) люди действительно представляют себе размер суммы (на вопрос, что на эти деньги можно купить, они отвечают «собственный дом»), но при больших суммах представление исчезает. Так что когда министр борется за бюджет в 21 миллиард евро в новом году, потому что в прошлом году у него был бюджет в 20 миллиардов, вполне допустимо сомневаться, что он представляет себе, сколько это денег. Но хотя представить себе такие большие числа и невозможно, тренироваться в обращении с ними очень полезно, и не только министрам, — для того, чтобы иметь возможность хотя бы грубо оценить их величину, сравнивая с другими большими числами. Подсчеты с ними на самом деле так же просты, как и с небольшими числами, в чем мы убедились на примере с Гёте. При этом очень помогают степени (см. с. 189).

Вот пример из области финансов. Предположим, глава совета директоров банка Deutsche Bank Иосиф Акерманн работает за компьютером и вдруг замечает, что перед дверью его комнаты кто-то обронил банкноту в 5 евро. Стоит ли господину Акерманну встать и поднять купюру, если он не получает деньги за то время, что не сидит за компьютером (это, конечно же, чепуха)? Собственно, вопрос стоит так: сколько времени Акерманн работает за 5 евро? Попробуйте это прикинуть, прежде чем вычислять!

В 2006 г. Акерманн заработал примерно 12 миллионов евро. Если считать (в его пользу!), что он работал 60 часов в неделю, и притом без отпуска, то при 52 неделях работы получается зарплата примерно в 3846 евро за час. Округляя, получим 3600 евро в час, то есть Акерманн зарабатывает один евро каждую секунду. Чтобы поход за пятиевровой банкнотой оправдался, он должен занять не более 5 секунд. Поторопитесь, господин директор!

Еще одно сравнение, показывающее, как много зарабатывают наши менеджеры высшего звена: проработав 345 секунд (около шести минут), господин Акерманн зарабатывает столько, сколько имеет в месяц получатель пособия по безработице в Германии

Харц IV, а именно 345 евро. Кстати о пособии Харц IV: попробуйте оценить, скольким людям можно было бы год платить пособие по безработице из денег, которые стоит один боевой самолет Еврофайтер: 180, 1800 или 18 000?

Каждый Еврофайтер обходится налогоплательщикам в 75 миллионов евро. Поделив на размер пособия и на 12 (месяцев), получаем примерно 18 000. Примерно столько человек получают пособие по безработице в небольшом городе вроде Бохума. Ну хорошо, это нельзя сравнивать, такой самолет тоже нужен. Но Германия заказала не один такой самолет, а 180.

Конечно, можно политически аргументировать, что данный расчет — сплошная демагогия и мы сравниваем яблоки с грушами. Что эти самолеты необходимы для обороны и их цена оправданна. Это может быть и верно — но расчет верен тоже. И тот, кто настаивает на таких расходах, должен обосновать их не только качественно («нам это необходимо, потому что...»), но и количественно, чтобы убедить нас: мы можем себе эти расходы позволить. И яблоки с грушами ему все же придется сравнивать, ведь каждый евро может быть израсходован только один раз.

Не бойтесь неточности

Возьмем другой пример. Представьте себе такую игру: столб высотой 2 метра и шириной 2 сантиметра установлен где-то на обочине автострады Гамбург–Берлин. У вас нет ни малейшего представления, где именно. Ночью вы едете по автостраде, и у вас есть пистолет. В какой-то момент, когда хотите, вы опускаете боковое стекло и стреляете в сторону обочины. Если попадете в столб, вы выиграли.

Заплатите ли вы за право участия в этой игре хотя бы евро, даже если в случае выигрыша вам обещают миллион? Нет? Между тем миллионы людей делают это каждую неделю, играя в лото. Шанс угадать шесть номеров правильно такой же, как и шанс ночью попасть в столб на обочине дороги: около 1 к 14 миллионам. Желаю удачи!

Наша интуиция мало помогает нам в обращении с вероятностями. В зависимости от постановки задачи легко переоценить или, наоборот, недооценить шансы. В конце концов, помогает лишь одно: расчеты, хотя бы и приближительные.

В школе от нас требовали считать точно. На вопрос «Сколько будет 7 умножить на 14?» недостаточно было ответить «Примерно 100!», учительница хотела услышать точный ответ, а именно 98.

Однако для большинства практических случаев 7 умножить на 14 — это 100, число π равно 3 (вместо 3,14...), а ускорение свободного падения — 10 м/с^2 (вместо 9,81...). Точные значения нужны лишь тогда, когда важны мелкие детали. Например, в спорте мало знать, что кто-то пробежал 100 метров «примерно за 10 секунд» — там между 9,8 и 10,4 секундами лежит пропасть. Но при оценке по порядку величины точность обычно бывает обманчивой. Статистик Вальтер Крамер приводит пример таблиц¹ из одной британской публикации, сравнивающей гражданские жертвы Второй мировой войны:

Гражданские жертвы: союзники	
Великобритания	60 595
Бельгия	90 000
Китай	очень много
Дания	неизвестно
Франция	152 000
Нидерланды	242 000
Норвегия	3638
СССР	6 000 000

	6 548 233

Гражданские жертвы: противник	
Германия	500 000
Австрия	125 000
Италия	180 000
Япония	600 000
Польша	5 300 000
Югославия	много

	6 705 000

¹ Данная таблица приводится в авторской редакции, в исторической науке принята иной подход к делению стран на союзников и противников и к определению числа жертв. — *Прим. ред.*

Первая таблица, например, полностью бессмысленна, так как в ней точные цифры (для Норвегии) смешаны с приближительными (для Бельгии) и даже полностью отсутствующими (для Дании). При сложении таких чисел результат может показаться разумным, но он наверняка неверен.

Поэтому не бойтесь неточности, если порядок величины точен. Тогда вы ценой нескольких упражнений сумеете справиться с большими числами.

Теперь ваша очередь. На Земле живет 6,5 миллиардов человек. Если бы они все стояли рядом, прижавшись друг к другу так же плотно, как на рок-концерте, то хватило бы им места на Боденском озере? Сначала оцените и только потом подсчитайте! Площадь Боденского озера составляет 536 квадратных километров.

Решение на сайте www.rowolt.de/mathematikverfuehrer!

Глава 2

Убийца на автозаправке,

или

Условно вероятный преступник

За два часа новость облетела маленький городок на Рейне. «Вы уже слышали про Ингу Херкенбуш? Такая милая девочка!» На следующее утро местная газета выходит под заголовком «Последний клиент платит убийством».

Поздним утром газету читают на заседании следственного комитета по убийствам. Детлеф Бенке, председатель комитета, вытирает этой газетой кофе, который убежал из кофейного автомата. Теперь страницы газеты приятней нюхать, чем читать.

Каждый сотрудник докладывает о своих результатах. В 20 часов Инга Херкенбуш, 28 лет, начинает свою ночную смену на заправочной станции на шоссе B91. Смена должна была закончиться в 4 часа утра. Оживленное шоссе — любимая альтернатива автобану — проходит в прямой видимости от города. В 2 часа 15 минут очередной водитель хочет оплатить 50 литров бензина марки «Супер плюс», но на заправке никого нет. Только подойдя через 2–3 минуты к кассе, он видит труп по ту сторону прилавка и вызывает полицию по сотовому телефону.

Жертва была задушена. Касса оказалась пустой. Водитель, который обнаружил жертву, в присутствии сотрудников полиции поторопился опустошить свои карманы. Он хотел доказать свою невиновность, но при этом мог уничтожить важные улики. Разгорелся спор с полицией, и водитель употребил несколько крепких выражений, которые один из полицейских расценил как оскорбление. Началось расследование.

— Ближе к делу, — призывает комиссар Бенке.

В кассовом автомате Инга Херкенбуш с начала смены сохранила 34 записи о покупках. 28 из них — это плата за заправку,

в том числе один раз за природный газ. Остальное — продукты, сладости (10 упаковок драже «Ментос» с фруктовым вкусом!) и сигареты. 20 раз оплата производилась с помощью банковской карты, сейчас все это проверяется. Последняя запись была сделана в 1 час 3 минуты.

Если убийца заправлялся на этой станции, он может находиться уже в сотнях километров отсюда или даже за границей. А если он покупал сигареты? Тогда он может жить поблизости.

— Чисто академическая дискуссия, — прерывает Бенке своего сотрудника. — Где это видано, чтобы убийца перед убийством исправно расплачивался?

Экспертиза показала, что все отпечатки пальцев на месте преступления принадлежат жертве, сотруднику полиции, а также тому незадачливому водителю. Когда члены комитета уже начали расходиться, в комнату для заседаний вошел младший комиссар Хуфнагель. В правой руке у него кружка с надписью «I Love Justice». Хуфнагель расследует семейное окружение погибшей Херкенбуш. У нее захламленная («восемь подушек на диване!») и душная квартира. Ее парень на четыре года моложе ее и очень худой, он в шоке, и допросить его пока невозможно.

— Положил бы подушки перед диваном, а не на него, было бы не так больно падать в обморок, — комментирует Хуфнагель без всякой жалости. Перед тем как упасть в обморок, парень успел сообщить, что прошлым вечером Инга, как обычно, поехала на работу на своем опеле. Ей никто не угрожал, и никаких проблем у нее не было.

— Они вели жизнь супругов со стажем, — рассказывает Хуфнагель, — без взлетов и падений, без драм, без амбиций, без фантазии.

— Это только обложка, за которой могут скрываться пропасти, — утверждает коллега Бенц. Она хорошо знает такие ситуации, сама выросла в подобной семье.

Все соседи сообщают о жертве убийства только хорошее. Любовник на стороне? Невозможно. Долги? Темные делишки? Кто угодно, только не Инга.

Подчиненные комиссара Бенке расходятся, а сам он ожидает результата судебного вскрытия. После полудня объявляется Хорст Шлехтер, давний друг комиссара.

— И плохим людям иногда везет, — радуется Хорст по телефону. — Я попал в точку. До изнасилования дело не дошло, жертва защищалась, отчаянно защищалась. Под ногтями мы нашли кровь, достаточно для анализа ДНК.

— Хорст, я уже говорил тебе, что твоим звонкам я радуюсь больше всего?

— Подожди, сейчас самое главное. Я сравнил полученный результат анализа с нашей общенемецкой картотекой сексуальных преступников.

— Есть попадание?

— Точно! Маттиас Бернсдорф, 43 года, судим за изнасилование. Сидел пять лет, вышел на свободу два года назад. Ты плачешь от радости?

— Заплачу, когда будет адрес.

Оказалось, что Маттиас Бернсдорф зарегистрирован в Кельне. По дороге младший комиссар взахлеб рассказывает коллеге о телесериалах «CSI». Он знает все три сериала практически наизусть и пространно объясняет, почему сериал из Лас-Вегаса ему нравится больше всего. Из любимых сыщиков он «собрал» собственную версию команды CSI, причем она получилась чисто женская.

— Это больше походит на эротический триллер, — вставляет Бенке, слушающий без всякого интереса.

Младший комиссар не считает это недостатком.

— Я люблю, когда все сходится вместе, — восторгается он. — С одной стороны старое доброе расследование с кулаками, а с другой — лаборатория с голубым освещением, пипетками и штрих-кодами. Справедливость — это замечательно.

Он горячо защищает идею собрать ДНК всех немцев, а если надо, то заставить сделать это по закону. Один волос, кусочек перхоти, капля крови или спермы на месте преступления, и компьютер сразу выплюнет имя преступника. Бенке не разделяет восторгов молодого коллеги, но держит свои сомнения при себе. Ему трудно дискутировать с фанатиками прогресса.

Обычный поселок в пригороде, обычный многоэтажный дом, да и сам Маттиас Бернсдорф вполне обычен. Тренировочный костюм, шлепанцы, работающий телевизор, беспорядок в квартире, запах пива. Обстановка явно не для светской беседы, и комиссар сразу переходит к делу:

— Где вы были вчера ночью между нулем и двумя часами?

— Вы имеете в виду, после того, как я вышел из оперы, и до того, как приехал в казино? — недобро усмехается Бернсдорф. — Где же следует быть такому, как я? С судимостью за изнасилование найти друзей почему-то трудно. А на Харц IV¹ особо не попрыгаешь.

— Может ли это кто-нибудь подтвердить? — спрашивает комиссар. — В противном случае прошу проследовать за нами в отделение.

— Может быть, вы мне сначала сообщите, в чем меня подозревают?

— Вы подозреваетесь в том, что вчера вечером на автостоянке в Гревесрате убили кассиршу, Ингу Херкенбуш.

Бернсдорф поражен. Или притворяется?

— Гревесрат? Да я там никогда не был! — протестует он. Вахмистр делает шаг вперед, но Бернсдорф не оказывает никакого сопротивления. Лязгают наручники. В пути задержанный говорит: «Давненько я не сиживал в таком шикарном автомобиле».

Комиссар Бенке — хороший следователь, а хороший следователь умеет доверять своим ощущениям. И теперь ощущения подсказывают ему, что удивление Бернсдорфа было искренним. К ощущениям добавляется рациональный аргумент: этот человек с пивным брюшком никогда не был судим за кражу или грабеж. Жертвой изнасилования была его знакомая, девушка 17 лет. «Почерк» его преступления не подходит к убийству на заправочной станции.

После того как Бенке доставил Бернсдорфа, он снова посетил своего друга Шлехтера. Судмедэксперт триумфально размахивает своим докладом:

— Если так пойдет и дальше, вы скоро станете не нужны, — громогласно кричит он.

Бенке перелистывает страницы доклада и бормочет:

— Конечно, я застываю в восхищении перед силой стольких научных доказательств. Но ты знаешь, я не уверен на 100 процентов.

Позади Шлехтера стоит кофейный автомат. Швейцарское производство, четырехзначная цена. Бенке заставляет себя не смотреть туда. Зависть — сильное чувство.

¹ Пособие по безработице, см. гл. 1. — *Прим. перев.*

— Этот тест фирмы «Бионконвикт», который мы используем с недавнего времени, просто изумителен, — восхищенно говорит Шлехтер.

— Эта фирма производит и кофейные автоматы?

— Кофейные автоматы? Нет, насколько я знаю, нет.

— Тогда продолжай.

— Если две пробы обладают одинаковыми ДНК-профилями, тест практически наверняка распознает это. И наоборот, если профили различны, то тест показывает совпадение только в 0,001 процента всех случаев — это означает один из 100 000.

— Впечатляет, — отвечает Бенке. — Однако ты все время говоришь о ДНК-профиле. А разве не могут два человека иметь идентичные профили? Как бы мы не упрятали за решетку невиновного.

— Это действительно бывает, — признает Шлехтер, — но очень редко. Вероятность того, что ДНК-профиль какого-либо мужчины совпадет с пробой, взятой с места преступления, составляет около 0,0001 процента, то есть один из миллиона. Нет-нет, ты можешь быть стопроцентно уверен, что мы арестовали того, кого надо. Ну, хорошо, пусть не 100 процентов, а, скажем, 99,99 процентов и еще пару девяток после запятой.

Статистика или работа полиции?

Все же Бенке убежден не до конца. И сомневаться ему действительно стоит: ведь на самом деле поразительные цифры судмедэксперта — не более чем статистическая фикция. Из «почти» сто-процентной вероятности совпадения не следует «почти» ничего. Дело в том, что отсутствует еще одна важная величина, которая заставляет взглянуть на успех розыска в новом свете. Сейчас мы с этим разберемся, а поможет нам простой пример из полицейской практики, который тоже связан с «условной вероятностью». В чужом городе ночью турист наблюдает, как таксист повреждает стоящий на стоянке автомобиль и скрывается с места преступления. Турист идет в полицию и говорит, что он видел синее такси. В городе всего две службы такси, одна с синими, а другая с зелеными машинами, поэтому подозрение сразу же падает на водителя из службы с синими такси. Но полицейские хотят знать, могут ли они доверять свидетелю: ведь было темно, а в темноте легко

перепутать синий цвет с зеленым. Поэтому на следующий вечер примерно в таких же условиях они устраивают для свидетеля тест. Оказывается, он идентифицирует зеленые и синие автомобили с 80-процентной точностью. Этих 80 процентов оказывается достаточно для судьбы, и водитель из службы с синими такси признается виновным.

Верный ли вывод сделал судья на основании этой статистики? Нет! При расчетах не было учтено, что в городе есть 25 зеленых и только 5 синих такси. Если соотнести количество такси с вероятностью правильного определения цвета, то результат можно представить в так называемой четырехклеточной таблице.

	Свидетель: «Синее такси!»	Свидетель: «Зеленое такси!»
Синее такси	4	1
Зеленое такси	5	20

Согласно полицейской проверке зрения свидетеля, он ошибается в 20 процентах случаев, так что одну из пяти синих машин он бы мог принять за зеленую, а 5 из 25 зеленых машин — за синюю. Если теперь все 30 такси проедут мимо свидетеля, то он — согласно статистическим расчетам — 9 раз увидит синюю машину. Но из этих 9 машин 5 на самом деле — зеленые! Таким образом, в отсутствие других улик, показания свидетеля должны быть признаны бесполезными. Ценность показаний свидетеля не может быть определена только из вероятности правильного восприятия.

Соответственно, при медицинских тестах на рак, СПИД или коровье бешенство положительный результат можно правильно интерпретировать, только если известно, насколько болезнь распространена среди людей или животных данной страны (для рака или СПИДа это известно приблизительно, для коровьего бешенства неизвестно вовсе). Если болезнь очень редкая, то и при очень хорошем тесте большинство из людей, тесты которых дали положительный результат, на самом деле здоровы.

В случае с убийством на заправочной станции это означает, что доказательную способность ДНК-теста можно оценить только после того, как определен круг подозреваемых. В принципе, под

подозрением оказывается любой мужчина, который мог быть в то время на месте преступления. Нет причин считать, что он живет вблизи Гревверсрата, ведь на оживленной улице много машин издалека. Допустим для примера, что в круг подозреваемых входят 10 миллионов мужчин (примерно столько их живет не более чем в 200 километрах от места преступления).

Результат снова можно представить в четырехклеточной таблице. Сколько человек из 10 миллионов имеют профиль ДНК, совпадающий с найденным на месте преступления? Во-первых, конечно, сам преступник. Но, кроме этого, есть еще десять мужчин с таким же профилем, ведь, как объяснил Хорст Шлехтер, «один из миллиона» имеет идентичный профиль. А поскольку тест ДНК это совпадение определяет практически со стопроцентной вероятностью, мы можем занести всех 11 мужчин в нашу таблицу, как «позитивно» протестированных. Во вторую строчку попадают те, у кого профиль ДНК отличается от найденного на месте преступления. При вероятности ошибки 0,001% результат у 100 из них ошибочно окажется положительным. Остальные будут правильно идентифицированы как несопадающие по профилю.

	Тест: «ДНК-профиль совпадает!»	Тест: «ДНК-профиль не совпадает!»
ДНК-профиль совпадает	11	0
ДНК-профиль не совпадает	100	9 999 889

Поразительный результат! Если мы протестируем все 10 миллионов мужчин, то тест покажет совпадение профилей ДНК в 111 случаях — при одном виновном и 110 невиновных! Правда, 100 неверно «позитивных» результатов мы еще можем легко установить. При таких «диагнозах» полезно повторить тест: точно так же, как невероятно два раза подряд выиграть в лото, совершенно невероятно два раза подряд получить неверный позитивный результат. По статистике это происходит только один раз из $100\,000 \times 100\,000$ случаев, то есть в одном случае на 10 миллиардов.

Но с оставшимися 11 мужчинами никакие повторения тестов не помогут. Для них тест снова покажет (реально существующее) совпадение профилей. Так что следователям нужно смириться с тем, что кроме их подозреваемого существуют, возможно, еще десять мужчин, чья кровь могла быть под ногтями у жертвы. Поэтому комиссару Бенке все же придется прибегнуть к классической работе следователя, чтобы изобличить преступника.

Теперь ваша очередь. На празднике два гостя выясняют, что они родились в один и тот же день.

— Какое невероятное совпадение, — говорит один.

— Вообще нет, — отвечает другой. — При таком количестве приглашенных вероятность совпадения больше 50 процентов.

Каким в этом случае должно быть минимальное количество гостей на празднике?

Решение на сайте www.rowolt.de/mathematikverfuehrer!

Глава 3

Три шага к успеху, или И гении могут ошибаться

Мэрилин вос Савант (Marilyn vos Savant) — самая умная женщина в мире. По крайней мере, много лет она занимала место в Книге рекордов Гиннеса как человек с наибольшим зафиксированным IQ — вплоть до упразднения этой рубрики в книге рекордов.

В американском журнале «Parade» Мэрилин ведет еженедельную колонку «Спроси Мэрилин» («Ask Marylin»), в которой не только разгадывает логические задачи, но и отвечает на философские вопросы. Наибольшую известность она приобрела, правильно решив так называемый парадокс Монти Холла (речь идет о выборе правильной стратегии в одной известной в Америке телевизионной игре). Этот парадокс мы здесь обсуждать не будем, нам важно только знать, что Мэрилин вос Савант ответила верно, в то время как тысячи читателей, приславших в газету письма (а среди них были и профессора математики!), ошиблись.

Но однажды один из читателей задал ей вопрос: «Если полторы курицы откладывают полтора яйца за полтора дня, то сколько кур отложат шесть яиц за шесть дней?»

Мэрилин ответила в своей колонке: «Моему отцу в свое время эта задача тоже нравилась, но, как и тогда, я до сих пор не понимаю, в чем здесь проблема. Неужели ответ “одна курица” кажется слишком очевидным? Если полторы курицы откладывают за полтора дня полтора яйца, это означает, что одна курица откладывает яйцо в день, и за шесть дней мы получим шесть яиц, разве не так?»

Увы, на этот раз Мэрилин вос Савант ошиблась. Ответ «одна курица» неверен (к правильному ответу мы еще вернемся). Видимо, даже у самых умных людей бывают проблемы с методом вычисления, который еще со школы известен как «тройное правило». Его изучают в шестом классе средней школы, но ко мне частенько обращаются мои друзья с просьбой «вычесть НДС» из какой-нибудь суммы — в этом случае тоже применяется тройное правило.

На одной странице в Интернете, посвященной математике, я нашел красивое определение: «Тройное правило применяется в случае, когда некая искомая величина пропорционально или обратно пропорционально зависит от других (базовых) величин; нам известно значение искомой величины для одних значений базовых величин, и требуется найти значение искомой величины для других значений базовых величин». Это определение верное, но понять что-нибудь из него трудно. В нашем случае, например, неясно даже, что считать искомой величиной: число яиц? число кур? время?

В самых простых задачах на тройное правило одна величина пропорциональна другой: во сколько раз растёт одна из них, во столько же раз растёт и другая. Например, если на лотке торговца фруктами написано: «1 килограмм яблок — 2,90 евро», то вес яблок и их стоимость пропорциональны — двойное количество яблок стоит вдвое больше, а десятикратное — вдесятеро больше.

Тройное правило достаточно успешно используется при решении следующих вопросов.

1. Сколько стоят 3 килограмма яблок? — На этот вопрос, вероятно, правильно ответят до 90% людей.
2. Сколько стоят 700 граммов яблок? — Это уже сложнее, но большинство и с этим вопросом справится, по крайней мере, вооружившись карандашом и бумагой.
3. Сколько яблок я могу купить на 5 евро? — А эту задачу без подготовки решат, вероятно, не более половины опрашиваемых.
4. По сути аналогичной задачей является и такой вопрос: если телевизор с НДС стоит 599 евро, то сколько он стоит без НДС? Почти все ответят на этот вопрос, уменьшив 599 на 19 процентов — и будут неправы.

Теперь по порядку.

1. В простейшем случае тройное правило фактически сводится к двойному:

1 килограмм яблок стоит 2,90 евро.

3 килограмма яблок стоят $3 \cdot 2,90$ евро, это составляет 8,70 евро.

Если известна стоимость одного килограмма яблок, достаточно только умножить эту стоимость на число килограммов.

2. Если же вес яблок составляет не целое число килограммов, то получается именно тройное правило, и для решения задачи следует совершить три шага (если считать так, как учат в школе):

1 килограмм яблок стоит 2,90 евро.

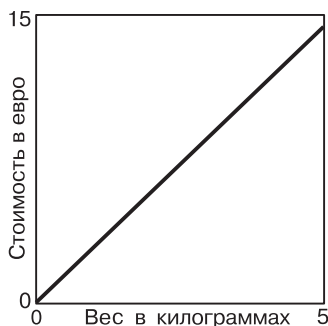
100 граммов яблок стоят $2,90/10$ евро, это 0,29 евро.

700 граммов яблок стоят $0,29 \cdot 7$ евро, это 2,03 евро.

3. Как найти количество яблок, которое можно купить на 5 евро? Для этого нужно отбросить страх перед уравнениями и функциями. Тогда можно представить дело так: торговец фруктами своим ценником определил функцию, с помощью которой можно из количества яблок (в килограммах) найти их стоимость в евро:

$$P = 2,90 \cdot M.$$

Если это представить графически, то получится прямая линия:



Поэтому такую зависимость называют еще линейной.

Для любого количества яблок M можно определить стоимость, умножив M на 2,90. Теперь не требуется никакого тройного правила, а стоимость 700 граммов (то есть 0,7 килограмма) можно рассчитать так: $2,90 \cdot 0,7$.

Но можно рассмотреть и обратную зависимость и рассчитать количество яблок в зависимости от их стоимости. Для этого надо только решить уравнение относительно M :

$$P = 2,90 \cdot M,$$

$$M = \frac{P}{2,90} = \frac{1}{2,90} \cdot P.$$

Получившийся график выглядит при этом очень похоже:



Используя это уравнение, можно легко вычислить, сколько яблок можно купить на любую сумму. На 5 евро можно купить $5 : 2,90 = 1,72$ килограмма.

4. Задачу с НДС тоже можно решить с помощью тройного правила. Брутто-стоимость — это нетто-стоимость, увеличенная на 19 процентов. Это означает, что брутто — это нетто, умноженное на 1,19:

$$B = 1,19 \cdot N.$$

Так легко из нетто получить брутто. Но как решить обратную задачу? Многие решают ее таким образом: нетто — это брутто минус 19 процентов, то есть $N = 0,81 \cdot B$.

Но это неверно. Для верного ответа надо решить предыдущее уравнение относительно N , при этом получится:

$$B = 1,19 \cdot N,$$
$$N = \frac{B}{1,19} = \frac{1}{1,19} \cdot B \approx 0,84 \cdot B.$$

Обратите внимание: если какую-либо величину сначала увеличить на 19 процентов, а потом результат уменьшить на 19 процентов, то останется меньше, чем было вначале!

Математика в курятнике

Вернемся теперь к задаче, с которой не справилась IQ-рекордсменка. Напомним условие: «если полторы курицы откладывают полтора яйца за полтора дня, то сколько кур отложат шесть яиц за шесть дней?».

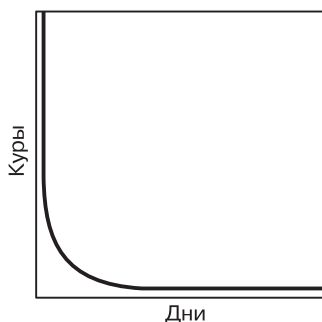
Сразу бросается в глаза, что есть три важные величины: число кур (K), число дней (D) и число яиц ($Я$). Разумеется, на самом деле не бывает ни половины курицы, ни трети яйца, но мы сейчас это игнорируем и считаем, что все три величины могут принимать любые дробные значения.

Каким же образом связаны между собой эти величины? Для упрощения можно зафиксировать одну из них. Например, можно рассмотреть один день, тогда числа K и $Я$ явно пропорциональны друг другу — чем больше имеется кур, тем больше получаем яиц.

Если зафиксировать K и рассмотреть «продукцию» одной единственной курицы, то числа D и $Я$ тоже пропорциональны друг другу. Чем больше у курицы времени, тем больше она отложит яиц.

А вот связь между D и K совсем иная: если речь идет о том, чтобы получить заданное число яиц, скажем 10, то для этого нужно тем меньше времени, чем больше у нас кур. Запас времени

и куриное поголовье обратно пропорциональны: одна величина растет, в то время как другая уменьшается. Если эту зависимость представить в виде графика, то результат совсем не похож на прямую:



Чисел на рисунке нет, но это легко исправить: D и Y пропорциональны друг другу при фиксированном K , то есть

$$Y_K = P \cdot D.$$

Нижний индекс K означает, что мы рассматриваем ситуацию только для одной курицы. Буква P — это постоянная, которую мы назовем продуктивностью, — она обозначает количество яиц, которые одна курица откладывает за день (в этом примере мы, естественно, полагаем, что это значение одинаково для всех кур).

Итак, у нас есть продукция одной курицы. Чтобы получить общее число яиц, нужно еще умножить предыдущий результат на число кур:

$$Y = P \cdot D \cdot K.$$

В этом уравнении содержится полное описание связи между курами, яйцами и временем. Например, мы можем решить уравнение относительно D :

$$D = \frac{Я}{П \cdot K}.$$

Это уравнение позволяет ответить на такие вопросы, как «сколько времени потребуется 12 курам, чтобы отложить 17 яиц?». Однако вопрос, заданный читателем Мэрилин вос Савант, звучит по-другому: «сколько кур нужно...». Значит, это уравнение надо решать относительно K :

$$K = \frac{Я}{П \cdot D}.$$

Эта формула дает решение, но она содержит еще одно неизвестное, а именно продуктивность $П$. Его, однако, можно извлечь из условия. Будем преобразовывать данное в условии задачи предложение шаг за шагом, пока не узнаем, сколько яиц откладывает одна курица в день:

3/2 курицы откладывают за 3/2 дня 3/2 яйца.

Сколько яиц отложит одна курица за то же время? Меньше! Нужно разделить число яиц на 3/2, получается:

1 курица откладывает за 3/2 дня 1 яйцо.

А сколько это составляет яиц в день? Нужно снова разделить на 3/2 (именно этот шаг Мэрилин вос Савант, видимо, и упустила):

1 курица откладывает за 1 день 2/3 яйца.

Это и есть продуктивность: 2/3 яйца от курицы в день. Подставляя это значение в формулу, получаем:

$$K = \frac{Я}{\frac{2}{3} \cdot D} = \frac{3 \cdot Я}{2 \cdot D}.$$

Так как спрашивалось о 6 яйцах за 6 дней, ответ будет $3/2$. Полторы курицы!

Рассуждение получилось довольно длинным, но у него есть то преимущество, что его можно применить ко всем заданиям на тройное правило, где имеются обратно пропорциональные величины. Оно применимо даже к случаям, где есть четыре базовые величины, как, например, в таком вопросе: если 2 снегоуборочные машины за 3 часа могут освободить от снега 12 километров дороги, ширина которой 4 метра, то сколько времени потребуется 10 машинам для очистки одного километра дороги шириной 12 метров? Решение на сайте www.rowolt.de/mathematikverfuehrer!

Разумеется, Мэрилин вос Савант получила огромное количество читательских писем, указывающих на ее ошибку, и восприняла случившееся с юмором: «Да, на этот раз вы меня поймали! Те, кто получил в ответе полторы курицы, правы, а мой ответ — одна курица — неверен. Я-то всегда думала, что это просто скороговорка — как, например “how much wood would a woodchuck chuck if a woodchuck would chuck wood?” (сколько леса нарубил бы лесоруб, если бы рубил лес) — а это настоящая логическая задача».

Теперь ваша очередь. На столе стоят два одинаковых стакана. Один наполнен виски, другой водой. Возьмем чайную ложечку виски из стакана с виски и размешаем ее в стакане с водой. Потом из стакана с водой возьмем чайную ложечку жидкости и размешаем ее в стакане с виски. Чего теперь больше: воды в виски или виски в воде?

Решение на сайте www.rowolt.de/mathematikverfuehrer!

Глава 4

Средний заработок,

или

Прямо через середину!

Глубокие морщины, желваки на скулах, ледяной взгляд — у шефа неприятности. Вюрмер заискивающе улыбается. Когда хозяину плохо, собака виляет хвостом.

— Садитесь, — рычит Макс Баунер, владелец фирмы *Bauner Elektronik*, на своего управляющего. — И наслаждайтесь такой возможностью, пока она есть. Кто знает, сколько времени мы еще сможем позволить себе стулья. На фирме брожение.

Улыбка стекает с лица Вюрмера:

— Могу предположить: это всё производственный совет.

— Они утверждают, что наши сотрудники мало зарабатывают, — говорит Баунер.

Вюрмер кривится.

— Они просто жадничают, — говорит он с презрением. — По-моему, у нас хорошие зарплаты, лучше не бывает.

— А вот производственный совет другого мнения. Как вы знаете, у них есть доступ к спискам с зарплатами. На прошлой неделе они подсчитали, и что же получилось? Наши сотрудники зарабатывают 2850 евро в месяц. В среднем. Прежде чем говорить, что это очень хорошо и лучше не бывает, учтите, что средний заработок в нашей отрасли составляет около 3000 евро. У меня нет никакого желания прослыть скупердяем.

— Если бы наш глубокоуважаемый член производственного совета г-жа Вайзе была больше загружена работой, у нее было бы меньше времени на такие расчеты, — бурчит Вюрмер.

— Кто-нибудь другой бы подсчитал. Теперь есть даже книги, в которых объясняется, что стоит за различными расчетами.

В любом случае я заинтересован в отсутствии социальной напряженности в моей фирме. Список у вас с собой?

Управляющий передает через стол список с зарплатами всех служащих.

— Смотрите-ка, — удивляется Баунер. — У нас десять человек получают по 2000 евро в месяц. Хватило бы вам этого?

— Об этом речь не идет, — оскорбляется Вюрмер. — Это неквалифицированные монтажники, в любом другом месте они бы зарабатывали еще меньше.

— Дальше тут пять сотрудников с зарплатой 2500 евро. Я предполагаю, это администраторы.

— Верно. А эти трое с зарплатой 3500 евро — наши разъездные сотрудники. Они стоят каждого цента, и здесь зависть неуместна.

— Ваш заместитель, г-жа Крафт, получает 4000 евро. Это нормально?

— Она еще неопытна, только два года назад закончила университет, и должна сначала проявить себя в практической ситуации на предприятии, — говорит Вюрмер тем назидательным тоном, который г-жа Крафт так ненавидит.

— О черт! А вы сами каждый месяц получаете по 10 000 евро?!

Вюрмер заерзал на стуле:

— Господин Баунер, я управляющий среднего предприятия. Я несу ответственность! В последние два года я увеличивал наш оборот на 12 процентов ежегодно. Моя зарплата — это минимум в такой позиции.

В полной тишине Баунер занимается долгим ритуалом раскуривания трубки.

— Вздохните поглубже, — говорит он дружелюбно. — Вы делаете вашу работу, безусловно, хорошо, поэтому мы сейчас разберемся, что тут можно сделать. Производственный совет уделяет особое внимание границе в 3000 евро. Как насчет того, чтобы добавить беднякам-монтажникам по 200 евро? И трудягам в администрации тоже. Сейчас я подсчитаю. — От погасшей трубки поднимается сладковатый дым. Когда Баунер кончает считать, вот что у него получается:

До	После
$10 \cdot 2000 = 20\ 000$	$10 \cdot 2200 = 22\ 000$
$5 \cdot 2500 = 12\ 500$	$5 \cdot 2700 = 13\ 500$
$3 \cdot 3500 = 10\ 500$	$3 \cdot 3500 = 10\ 500$
$1 \cdot 4000 = 4000$	$1 \cdot 4000 = 4000$
$1 \cdot 10\ 000 = 10\ 000$	$1 \cdot 10\ 000 = 10\ 000$
Итого: 57 000	Итого: 60 000
Среднее: $57\ 000 : 20 = 2850$	Среднее: $60\ 000 : 20 = 3000$

Вюрмер изучает результат.

— Можно, конечно, сделать и так, — говорит он слегка назидательным тоном. — Но вы же знаете, что дело не ограничится 15 раз по 200 евро, то есть 3000 евро в месяц. Еще ведь есть отчисления, которые растут с зарплатой. Медицинское страхование, страховка от безработицы, пенсионные отчисления, и так далее. Тут немало получается.

Вюрмер достает из кармана своего пиджака сложенный лист бумаги и церемонно разворачивает.

— Но можно подойти к проблеме и по-другому. Хотите посмотреть?

Баунер смотрит на расчет.

До	После
$10 \cdot 2000 = 20\ 000$	$10 \cdot 2000 = 20\ 000$
$5 \cdot 2500 = 12\ 500$	$5 \cdot 2500 = 12\ 500$
$3 \cdot 3500 = 10\ 500$	$3 \cdot 3500 = 10\ 500$
$1 \cdot 4000 = 4000$	$1 \cdot 4000 = 4000$
$1 \cdot 10\ 000 = 10\ 000$	$1 \cdot 13\ 000 = 13\ 000$
Итого: 57 000	Итого: 60 000
Среднее: $57\ 000 : 20 = 2850$	Среднее: $60\ 000 : 20 = 3000$

— Как интересно! У вас будет прибавка в 30 процентов, а у других ничего!

— Я стал бы на 30 процентов приятнее в общении, — парирует Вюрмер, тут же понимая, что шутка получилась скользкой. Поэтому он продолжает подчеркнуто деловым тоном. — Для вас это получится дешевле: я не вызову изменений в отчислениях, ведь моя частная страховка не подорожает. А эффект будет такой же — средний заработок вырастет до 3000 евро в месяц. Мы победим этот производственный совет их же оружием — цифрами.

— Но не получим мира, — размышляет Баунер. — Сотрудники посмотрят на свои заработки и спросят: а кто, собственно, получил повышение? Зависть только усилится, а мира в коллективе не прибавится.

— Но так всегда делают, — оправдывается Вюрмер. — Статистическое управление¹ именно такие величины и публикует. Цифры за 2005 год недавно были во всех газетах. В среднем служащие в Германии зарабатывают по 3452 евро. При этом в одну кучу смешивают всех — от неквалифицированного чернорабочего до высококвалифицированного... эээ, ну, до таких сотрудников, как я.

— Это верно, — соглашается Баунер. — Я об этом подумаю. Ну, увидимся.

После ухода Вюрмера шеф снова разжигает трубку и решает увеличить неофициальную доплату, которую госпожа Крафт получает на съем квартиры, на 200 евро. Затем он изучает оба листа бумаги и составляет третий. Повышение получают монтажники... и управляющий.

Что описывает «в среднем»

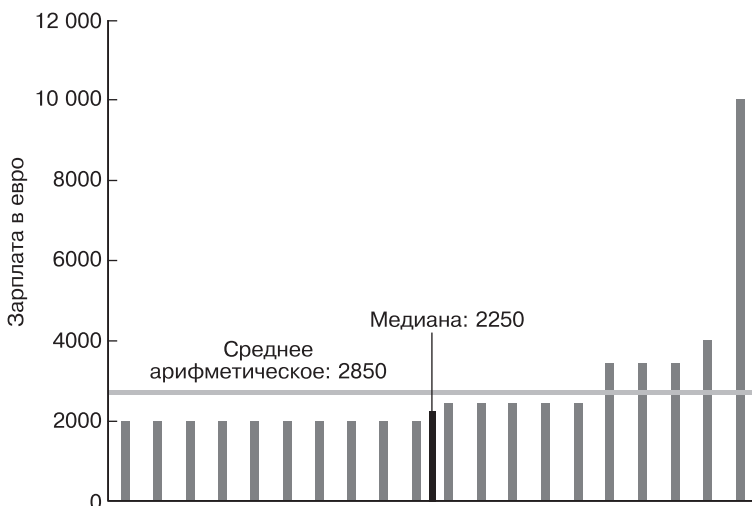
Понятие «в среднем» нам знакомо, оно постоянно встречается в повседневной жизни: мы вычисляем среднюю оценку нашего ребенка в школе, навигационная система в автомобиле говорит нам, как быстро мы в среднем ехали, а футбольные статистики на телевидении точно знают, сколько голов в среднем забивают в матче высшей лиги. Среднее используется, когда мы хотим свести большое количество значений к одному, которое довольно хорошо описывает происходящее. Когда мы слышим, что рост среднего мужчины составляет 1,72 метра, мы представляем себе некую безликую фигуру — «типичного немецкого мужчину».

¹ Германии. — *Прим. перев.*

Но то, что мы обычно понимаем под «средним», не всегда описывает типичного представителя какой-либо группы. Довольно часто такое описание далеко от истины. Математики знают много способов находить «среднее» группы чисел, причем, в зависимости от ситуации, они используют тот или иной способ. В частности, существуют среднее арифметическое, среднее геометрическое, среднее гармоническое, а также медианное значение.

Когда непрофессионал вычисляет среднее значение, он складывает все числа и делит результат на количество слагаемых. Это так называемое среднее арифметическое. Чтобы найти средний заработок на фирме Баунера, складывают зарплаты всех 20 сотрудников, делят на 20 и получают 2850. Но действительно ли «типичный» сотрудник столько зарабатывает?

Во-первых, сразу же заметно, что ни один конкретный сотрудник не получает ровно столько. «Среднего» сотрудника не существует, но этого никто и не ожидал — на то оно и среднее. Но отражает ли это значение заработок «типичного» сотрудника? Ничего подобного, как видно из следующей диаграммы. На ней отображены зарплаты всех сотрудников, от самого низкооплачиваемого до управляющего.



Сразу бросается в глаза: 15 из 20 сотрудников зарабатывают меньше среднего! Тот, кто ожидал, что среднее значение разделит сотрудников на две примерно равные группы, явно ошибался.

Дело в том, что среднее арифметическое очень чувствительно к отклонениям, то есть к значениям, резко отличающимся от остальных. Один-единственный человек с миллионным заработком может резко поднять средний доход в своей — в целом бедной — деревне. Так что статистика, ориентированная на среднее, не обязательно отражает доходы «широкой массы».

Между тем существует математическая величина, которая делает это гораздо лучше: так называемая медиана (медианное значение). Чтобы вычислить ее, нужно в буквальном смысле слова «пойти в гущу народа»: нужно найти «среднего» представителя множества. Например, медианный сотрудник — это сотрудник, который зарабатывает больше одной половины своих коллег и меньше другой.

Если сотрудников нечетное число, то реально можно указать сотрудника с таким доходом: при трех сотрудниках это второй, при пятнадцати — восьмой. Если же сотрудников четное число, то середина лежит между двумя сотрудниками, в нашем случае между десятым и одиннадцатым. В таком случае обычно берут среднее арифметическое этих двоих. В фирме Баунера медиана — это среднее между коллегой 10 (2000 евро) и коллегой 11 (2500) евро, то есть 2250 евро. Медиана здесь существенно ниже среднего и куда лучше описывает реалии жизни трех четвертей сотрудников.

Кроме того, медиана куда менее чувствительна к описанным выше отклоняющимся значениям. Если бы управляющий Вюрмер получил свою солидную прибавку, то среднее бы увеличилось, но медиана не изменилась — она осталась бы на уровне 2250 евро. А вот в первом варианте все выглядит иначе: среднее также увеличивается до 3000 евро, но и медиана растет тоже: коллега 10 зарабатывает теперь 2200 евро, коллега 11 — 2700 евро, а медиана лежит между ними и составляет 2450 евро.

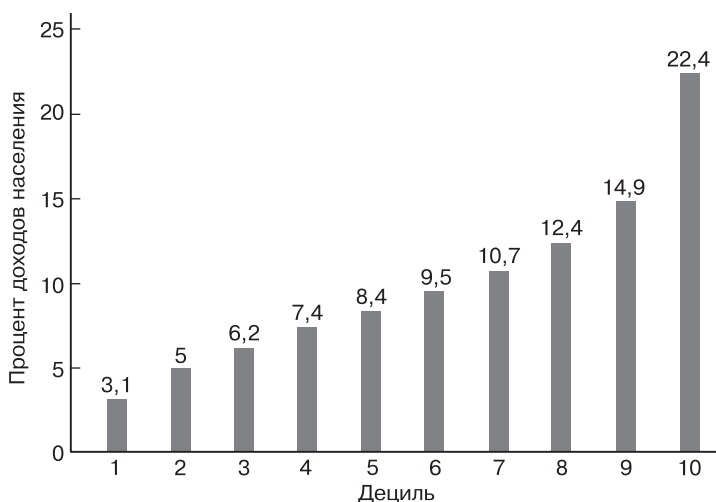
Вопросы распределения

Таким образом, среднее арифметическое — очень плохой индикатор среднего значения в тех случаях, когда распределение имеет

большую тенденцию склоняться в одну сторону. Например, в нашей истории, когда число «бедных» много выше числа «богатых».

Это, однако, не мешает статистическому управлению регулярно публиковать средние доходы немецких граждан. В 2005 году служащие в среднем зарабатывали по 3452 евро в месяц, и если кто-то оценивает свой доход ниже этого среднего уровня, то он разделяет эту судьбу с большинством немцев.

Понятие медианы можно обобщить, если разделить население не на две, а на 10 групп, каждая из которых включает по 10 процентов населения. В этом случае говорят о так называемых «децилях». В 2004 году доходы немецких семей были распределены так:



Этот график показывает, что самые бедные 10 процентов семей заработали только 3,1 процента всех доходов населения, что составляет менее трети среднего значения от 10 процентов. Самые же богатые 10 процентов заработали 22,4 процента — более чем вдвое выше среднего.

Из диаграммы также становится ясно: 60 процентов населения имеют доходы ниже среднего, 10 процентов зарабатывают примерно среднее арифметическое (чтобы найти точный процент людей с доходами ниже среднего, нужно было бы разделить

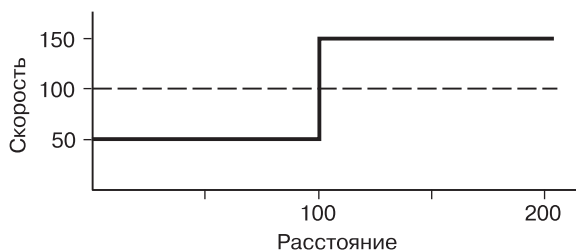
население не на 10 групп, а больше), и только 30 процентов зарабатывают выше среднего. Так что пример фирмы Баунера действительно близок к реальности.

Таким образом, среднее арифметическое — убедительная и информативная величина только тогда, когда данные распределены примерно равномерно. Но в действительности это бывает довольно редко (см. также главу 7 о законе Бенфорда). Поэтому следует очень осторожно относиться к доводам с привлечением среднего арифметического!

Со средним значением связана еще одна ошибка, которую совершают многие автомобилисты, планируя свои поездки.

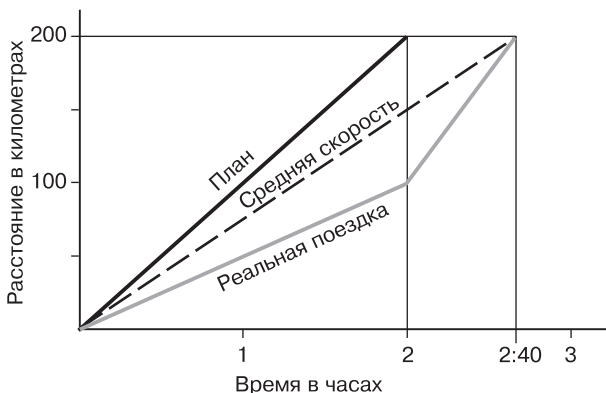
Госпоже Мильц нужно отправиться в другой город на важные переговоры. Чтобы прибыть вовремя, она должна ехать со скоростью 100 км/ч. Она выезжает — и сразу же попадает в пробку. Дело идет медленно, только на половине дороги пробка рассасывается. Бортовой компьютер показывает, что с момента отправления она ехала в среднем со скоростью 50 км/ч. Так как перед ней еще полдороги, она рассчитывает: попробую теперь ехать со скоростью 150 км/ч, тогда в среднем получится 100 км/ч, и я приеду вовремя! А оказавшись у цели, она удивляется, что опоздала к разговору на 40 минут.

Где же просчиталась госпожа Мильц? Она соотносила среднюю скорость с пройденным расстоянием: полпути со скоростью 50 км/ч, полпути со скоростью 150 км/ч. Если общее расстояние составляет 200 км (так же будет и с любым другим расстоянием), то это выглядит так:



Имеет ли это среднее смысл? Если бы вдоль дороги стояли равномерно радар-камеры, то средняя скорость на их фотографиях была бы действительно 100 км/ч. Но это не та средняя скорость, которую имела в виду госпожа Мильц. Она хотела проехать опре-

деленный путь за определенное время, а средняя скорость — это общий путь, деленный на общее время. Если построить график для этого случая, то необходимо представить пройденный путь как функцию времени. И тогда получится совсем другая картина:



Из этого графика следует, что госпожа Мильц достигнет цели через 2 часа 40 минут. Ее средняя скорость при этом составит (по правилу «делить путь на время») 75 км/ч.

Даже если бы она ехала еще быстрее, то ей все равно не удалось бы достичь необходимой средней скорости. Дело в том, что из рисунка видно: к моменту, когда дорога очистилась (излом в линии), два часа уже прошли, а по плану госпожа Мильц уже должна была быть на месте. В такой ситуации ей могла бы помочь разве что мгновенная телепортация.

Теперь ваша очередь. Спортсмен пробегает один и тот же маршрут туда и обратно. По дороге туда ветер дует ему в спину, и он бежит со скоростью 12 км/ч, а по дороге обратно ветер дует ему в лицо, и он бежит со скоростью 8 км/ч. Какова его средняя скорость на всем пути?

Решение на сайте www.rowolt.de/mathematikverfuehrer!

Глава 5

Брачная проблема, или Нельзя ли найти кого-то получше?

— Он сделал это! — радостно восклицает Марина, едва успев присесть с подругой за столик в кафе.

— Это? — подкальывает Юлия.— По-моему, это вы уже не раз делали.

— Да ты отлично знаешь, что я имею в виду. Он сделал мне предложение! Я-то думала, он никогда на это не решится!

Чтобы сделать заказ, девушкам не нужно тратить слов, ведь они постоянные клиенты. У Марины приподнятое настроение.

— Это было так мило. Сначала мы пошли в ресторан «Багряный приют», хотя вообще-то он для нас слишком дорог.

— Ты уже тогда знала, о чем пойдет речь.

— Даже не знаю. Все было так красиво. Тарелки тоже замечательные. И даже гости выглядели лучше, чем в других местах. До десерта он вел себя как ни в чем не бывало. Но ты же знаешь: Карстен не умеет притворяться. А потом он произнес речь о том, что мы уже два года вместе, и ему надоело жить на два дома, притом что мы почти все время проводим у меня. Что мы подходим друг к другу, как крышка к кастрюле, и настала пора для следующего шага. И тут пришел официант с цветами и шампанским.

— И ты сказала «да», и все захлопали.

— Захлопать-то захлопали, но... я попросила неделю на раздумья, — признается Марина.

На это Юлия не рассчитывала. Она задумчиво помешивает ложечкой в своей чашке, перемещая рожицу из сливок, которая в этом кафе украшает каждую чашку.

Марина чувствует, что ее подруга недовольна, и пытается объяснить:

— Такой важный шаг, самый важный шаг в жизни. Я хочу выйти замуж только один раз, за отца своих детей. Могу же взять неделю на раздумья, разве нет?

— Хочешь, я скажу тебе правду?

— Не уверена, — Марина начинает мять в руках подставку для пивной кружки. — По дороге домой Карстен был неразговорчив. Точнее, он вообще ничего не сказал. Мы оба сразу заснули. Если бы я хуже засыпала, то вчера я бы долго не спала.

— Как и Карстен.

— Если он меня любит, он поймет. Если бы я не хотела замуж, я бы сразу сказала «нет».

Взгляд Марины уже не в первый раз задерживается на блондине, который пьет эспрессо возле стойки бара, проглядывая журнал.

— Посмотрим на это практически, — предлагает Юлия. — Тебе сейчас 34, ну хорошо, 33 года. Карстена ты знаешь три года, а постоянные отношения у вас уже два года. С тех пор как мы знакомы, ты твердо знаешь, что хочешь выйти замуж и иметь детей. В то же время Карстен красив — это признают все твои подруги...

— Большинство.

— Ладно, большинство считает, что он красавчик. У него хорошая работа, он приносит домой столько, что ты никому этого не выдаешь, даже мне...

— Ну, это такое дело...

— Да ничего, я уже смирилась. Карстен тебя боготворит, и он верен. У него, насколько известно, нет неприятных болезней, и он был бы отличным отцом. Лови его, пока это не сделала другая.

— Я тоже нахожу его великолепным, — поддакивает Марина. — Он такой милый и хорош в постели. Он даже помогает по дому.

— Не сердись, но мне доводилось слышать куда более страстные характеристики, — говорит Юлия. — Даже от тебя, если не ошибаюсь. Так что же тебе мешает? Что теперь, спустя три года, у тебя нет такого же ощущения, как через три недели после встречи? Можно подумать, тебе каждые несколько месяцев делают предложение.

— Ну, Уве сделал же.

— Тот самый Уве? Твоя первая любовь?

— В восемнадцать никто бы не согласился, ведь тогда я еще ничего не знала. Христиан был не так скучен, как Карстен, но как муж он был очень плох. Знаешь, какую профессию он хотел избрать? Муж-домохозяйка. Тут у кого угодно желание исчезнет.

— А Марсель, скучный тип?

— Он тоже хотел быть со мной. Но для него жениться — все равно что выйти на пенсию. Если человек через два месяца увязает в рутине, то доверие исчезает. А Лоренц....

Его Юлия помнит хорошо. За восемь недель до предполагаемой женитьбы он встретил Мону. Теперь у них дом, два автомобиля, трое детей. И четыре сотовых телефона.

— Ты тяжелый случай. И не потому, что нет желающих, а потому, что привередлива: у тебя синдром прекрасного принца, — утверждает Юлия и заказывает два кофе, на этот раз с бренди.

— Ты думаешь, я его не люблю? — обижается Марина. — Это не так. Но иногда...

— Ты думаешь, что скоро появится кандидат, от которого у тебя снесет крышу, и причем навсегда. — Обе смотрят на блондина возле стойки бара.

— Карстен мил, — настаивает Марина, как будто пытаюсь убедить в этом себя.

— Но ты боишься, что твоя любовь к нему не продлится всю жизнь. Ты ему в этом признавалась?

— Конечно, нет, только в шутку намекнула. Мол, глупо выходить замуж, если этим отрезаешь себя от остальных полутора миллиардов мужчин. — Юлия смеется, подруги чокаются. Блондин на мгновение оглядывается на них.

— Вот он красив и без алкоголя, — говорит Марина с видом знатока.

— Твои биологические часы тикают. Сколько у тебя было предложений? Пять, и это на пять больше, чем у меня.

— Как, а Флориан?

— Бывает, иногда и подруге соврешь, правда? Итак, пять предложений. Я предполагаю, что больше десяти их у тебя не будет. Если ты откажешь Карстену, то следующий кандидат будет не лучше. Тогда ты пожалеешь, но у Карстена тогда будет другая жизнь, из которой он уже не выберется.

— У тебя очень хорошо получается ободрять.

— Просто я знаю, каково это — каждую неделю мчаться на свидание. И оказываться перед обладателем коллекции свитеров из C&A¹.

— Но я же не могу выйти за первого попавшегося...

Юлия говорит:

— Хочешь совет? Последний на сегодня.

— Почему последний? Торопишься на свидание? — Обе до-вольно хихикают.

— Для меня все ясно, — подводит итог Юлия. — Карстен тебе не годится, это видно по твоим сомнениям, по словам, а главное, по глазам. Он для тебя слишком правильный, аккуратный, ординарный, без изюминки. Видишь, как тщательно я избегаю слова «скучный»?

— Но он действительно мне нравится!

— Это немудрено. Такие мужчины — идеальные зятья, но отнюдь не идеальные мужья.

— Я не хочу сделать ему больно, — объясняет Марина. — Но боюсь, именно это случится, если я ошибусь в своем выборе. Если я ему откажу, наши отношения можно выбрасывать на помойку.

— Разрывать отношения никто из нас так и не научился, — Юлия кивает. — Так ты хочешь выйти замуж или нет?

— Да, хочу!

— Тогда внимательно присмотришься к следующему кандидату. Ты живешь полной жизнью. И первый же, кто будет лучше Карстена, будет твоим мужем. Сразу. И без разговоров. Иначе ты и через двадцать лет будешь одна.

— Ох, останусь я старой девой, — канючит Марина.

— Ты просто должна действовать с умом. Мне тоже будет лучше, если моя подруга не будет старой девой.

Марина смотрит вокруг. Возле стойки стоит чашка из-под кофе, рядом несколько монет.

Математика в помощь любовным страданиям

В жизни наступает момент, когда человеку хочется «повзрослеть», перестать менять партнеров и найти себе постоянного спутника

¹ Сеть магазинов недорогой одежды. — *Прим. перев.*

жизни. Наиболее удобный для этого момент можно, как ни удивительно, рассчитать математически. Конечно, к результату нельзя относиться чересчур серьезно: любовь ведь нельзя описать формулами. Но если сделать парочку реалистичных предположений, то можно дать дельный совет.

Действительно ли стратегия, предложенная Юлией, самая верная?

Суть проблемы в том, что необходимо сделать выбор из нескольких возможностей, часть из которых (будущие) неизвестны. Из-за этой неопределенности нельзя быть уверенным, что выбираешь правильно, но если выполняются некоторые дополнительные условия, то можно указать вероятность правильного выбора. В математике брачные проблемы Марины описываются в «задаче о разборчивой невесте». Чтобы ее решить, введем несколько дополнительных предположений, которые сделают реальность легче поддающейся расчету, чем это обычно бывает.

Все кандидаты строго упорядочены. Это значит: знай Марина наперед всех возможных женихов, она смогла бы однозначно упорядочить их по достоинствам.

Порядок предложений о браке случаен.

Количество кандидатов заранее известно (это делает расчеты мало похожими на реальность, но есть решение и для случая, где число кандидатов неизвестно).

В случае Марины допустим, что общее количество мужчин, которые сделают ей предложение, составляет 10.

Теория вероятностей многих раздражает, как красная тряпка быка. Возможность выразить неопределенности реальной жизни, события и шансы в виде строгих математических формул они принимают за гадание на кофейной гуще. Но достаточно принять основные принципы (особенно хорошо они демонстрируются на примере казино, см. гл. 8), которые превращают небольшое преимущество в миллионы, как ощущение недоверия быстро пропадает.

Определение вероятности просто и понятно: число «удачных» исходов, деленное на число всех исходов. Его очень удобно демонстрировать на игральных кубиках: например, если стоит задача выбросить шестерку, то есть только один удачный исход (6) из шести возможных исходов (1, 2, 3, 4, 5, 6). Вероятность для 6

составляет $1/6$. Иногда это значение задают в процентах, вероятность $1/6$ при этом составляет 16,67 процента.

Пока все понятно. Трудности часто начинаются тогда, когда надо рассчитать число всех возможных исходов. Для одного кубика это просто, для двух уже сложнее. Рассмотрим вероятность выпадения дубля (одинаковые очки на кубиках). Положительных («удачных») исходов здесь 6 (от 1–1 до 6–6), но сколько же всего возможно вариантов? Многие делают здесь ошибку, не делая различия между бросками 1–2 и 2–1. Хотя результат и выглядит одинаково, но это два разных исхода, так как числа на конкретном кубике при этом разные. Всего есть 6 вариантов для первого кубика и 6 вариантов для второго, что дает в общей сложности 36 возможностей (или «событий»). Вероятность дубля поэтому составляет $6/36$ или $1/6$.

Какова же вероятность, что Марина найдет своего принца, лучшего из всех, следуя стратегии, предложенной Юлией? Может быть, это все же был Карстен? Или Уве, или Христиан? В этом грустном случае Марина вообще останется без мужа. Шанс у нее есть только в том случае, если идеальный кандидат, назовем его Адонис, еще не появлялся. Так как распределение десяти кандидатов случайно, вероятность этого такая же, как и вероятность того, что он уже был среди первых пяти, то есть $1/2$.

Значит ли это, что, в очередной раз влюбившись, Марина получит 50-процентный шанс связать судьбу с Адонисом? Нет, ведь перед ним может появиться претендент, который окажется лучше всех предыдущих, но все же не самый для нее лучший. Иначе говоря, самый главный соперник Адониса — это лучший из всех кандидатов, которые сделают Марине предложение до него. Назовем его Бруно.

На самом деле все еще сложнее. Бруно не обязательно должен быть вторым из всех, ведь тот может появиться и после Адониса. Это означает, что в то время, как идеальный кандидат Адонис величина постоянная, Бруно таковым не является. Если Бруно был среди первых пяти, то все хорошо — он поднял планку так высоко, что только Адонис ее преодолет. Если же нет, он может перехватить у Адониса невесту — если до него это не сделает еще кто-нибудь.

Эти возможности можно расписать по степеням вероятности.

Если Адонис появляется шестым, проблем нет — его сразу принимают. Вероятность этого $1/10$, ведь место Адониса случайно.

Но если Адонис появляется седьмым, то вопрос в том, на каком месте в этом случае окажется Бруно? Если на шестом, то Адонису не повезло — Бруно умыкнет его невесту. В других случаях прекрасный принц будет избран. Вероятность этого составляет величину $5/6$, умноженную на вероятность того, что Адонис окажется на седьмом месте, то есть на $1/10$.

Если Адонис — восьмой кандидат, то Бруно может ему помешать в двух случаях из семи — вероятность его успеха $5/7$, умноженная на $1/10$. И так далее до последнего места — там Бруно побеждает Адониса в 4 случаях из 9. Эти вероятности нужно сложить, формула для этого приводится ниже.

В результате вероятность того, что Марина выберет себе лучшего жениха, равна 37,7 процентам. Кажется, что это не очень много, но это лучше, чем если бы Марина в панике вышла замуж за следующего кандидата, ни о чем не думая. И ее можно утешить — шанс выбрать одного из двух лучших при такой стратегии составляет 46 процентов — почти половина!

Может ли Марина избрать стратегию, дающую ей еще больше шансов на успех? Теперь уже нет — но она могла бы еще увеличить свои шансы, если бы послушалась совета подружки раньше! Если бы она отвергла только первых трех кандидатов и согласилась на следующего, который был бы лучше этих трех, ее шансы выбрать лучшего выросли бы до 39,9 процентов. Но тогда она бы уже была замужем за Карстеном. Такая вот математика!

Формула для упорных

Формулу, которую мы вывели для 10 кандидатов, можно обобщить на любое их число n . Тогда можно рассчитать вероятность p выбора именно Адониса в случае, если женщина отвергает всех женихов до номера b и выходит замуж за первого, который лучше них:

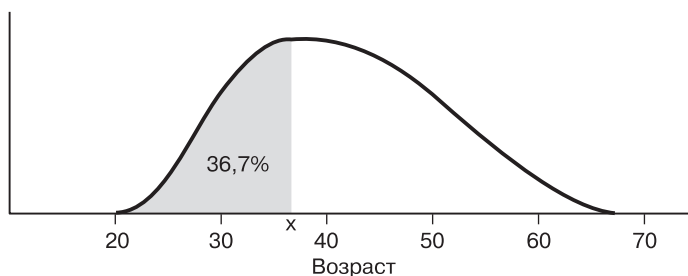
$$p = \frac{b}{n} \sum_{j=b}^{n-1} \frac{1}{j}.$$

Знак в середине этой формулы симпатии не вызывает, но в нем нет ничего страшного: он содержит переменную j , которая принимает значения $b, b + 1, \dots$ и т. д. до значения $n - 1$, и всё суммируется. Это просто удобная запись такой формулы:

$$p = \frac{b}{n} \left(\frac{1}{b} + \frac{1}{b+1} + \frac{1}{b+2} + \dots + \frac{1}{n-1} \right).$$

В случае Марины $n = 10, b = 5$. Можно рассчитать, что p максимально, если b несколько больше, чем треть n , точнее 36,7 процента. (Еще точнее, $b = n/e$, где e — основание натуральных логарифмов.) Для 10 кандидатов оптимальная стратегия состоит в том, чтобы отвергнуть первых трех, для 100 нужно отвергнуть 36 и среди следующих выбрать первого, который лучше.

Разумеется, вся эта конструкция не прочнее карточного домика. Не говоря уже о невозможности формализовать любовь, число кандидатов (10) — это всего лишь оценка, и она может легко измениться; при этом весь расчет, который основывается на множестве маленьких вероятностей, теряет смысл. Но и в этом случае математика знает ответ! Если количество предложений заранее неизвестно, существует очень элегантное решение, которое предложил математик Томас Брюсс. Достаточно только знать, как предложения примерно распределяются по времени... Это распределение наносится на горизонтальную ось и потом оценивается, до какого момента будет сделано примерно 36,7 процентов всех предложений. Тогда-то и наступит для Марины пора распрощаться с вольной жизнью и заняться поиском кандидата для стабильного брака!



Рассчитаем шансы Адониса в истории с Мариной. Пусть n — позиция Адониса среди всех кандидатов; это число от 6 до 10.

$$n = 6: p_6 = \frac{1}{10};$$

$$n = 7: p_7 = \frac{1}{10} \cdot \frac{5}{6};$$

$$n = 8: p_8 = \frac{1}{10} \cdot \frac{5}{7};$$

$$n = 9: p_9 = \frac{1}{10} \cdot \frac{5}{8};$$

$$n = 10: p_{10} = \frac{1}{10} \cdot \frac{5}{9}.$$

Общая вероятность:

$$\begin{aligned} p &= p_6 + p_7 + p_8 + p_9 + p_{10} = \frac{1}{10} \left(1 + \frac{5}{6} + \frac{5}{7} + \frac{5}{8} + \frac{5}{9} \right) = \\ &= \frac{1}{10} \cdot \frac{504 + 420 + 360 + 315 + 280}{504} = \frac{1879}{5040} = 0,3728\dots \end{aligned}$$

Просто?

Теперь ваша очередь. 15 супружеских пар были на вечеринке. Теперь они расходятся по домам, соблюдая следующий ритуал: мужчины пожимают друг другу руки, а женщины целуются два раза: справа и слева. Мужчина и женщина пожимают друг другу руки и целуются один раз. Сколько всего было поцелуев и сколько всего рукопожатий?

Решение на сайте www.rowolt.de/mathematikverfuehrer!

Глава 6

Выигрыш по расчету,

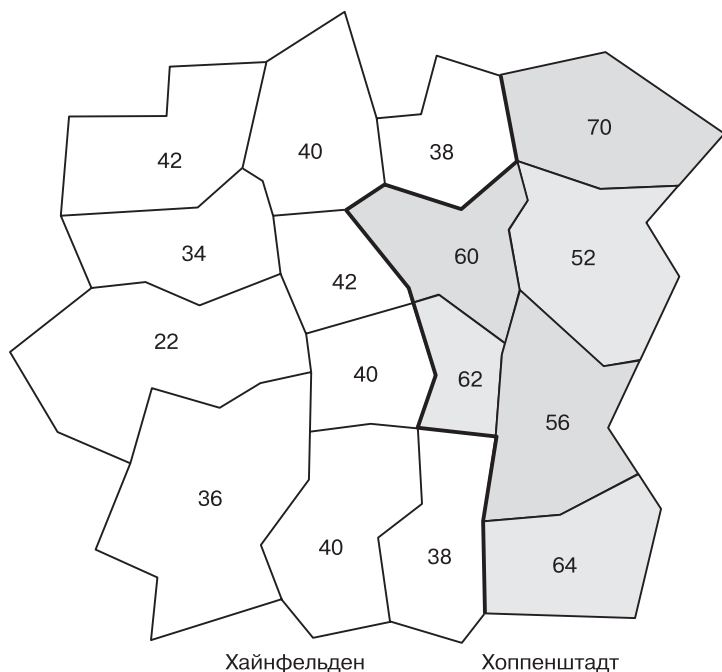
или

Лучше меньше, да лучше

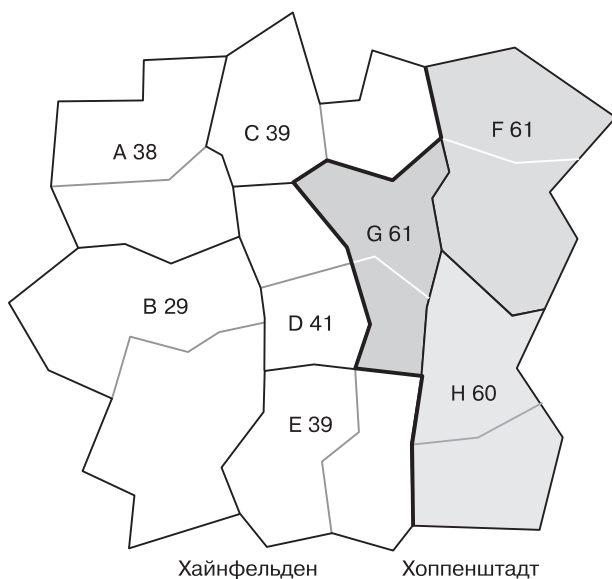
Тяжелая атмосфера образовалась в баре «Почта» в городе Хоппенштадт. И дело вовсе не в том, что кто-то нарушил запрет на курение в этом «некурящем» баре. Уже три часа подряд правление Гражданской партии (ГП) ломает головы над текущей политической ситуацией в общине Хоппенштадт — точнее, Хайнфельден-Хоппенштадт, поскольку в начале текущего года общины этих двух городов были объединены в рамках реформы земельного правительства. Одним из результатов реформы оказалось новое разграничение избирательных округов. Из старых шестнадцати округов были образованы восемь новых — из соображений экономии. Возразить тут в принципе нечего, но это ополовинивание удручает членов правления Гражданской партии Хоппенштадта — всех пятерых. Дело в том, что Хоппенштадт меньше Хайнфельдена, а там безраздельно правит Партия граждан (ПГ), главный противник ГП.

— Дорогие друзья, мы должны в конце концов определиться с нашей позицией. ПГ выработала новую схему избирательных округов. Какие будут мнения? — Юстус Нетинг, председатель ГП и (пока еще!) бургомистр Хоппенштадта, безуспешно пытается замаскировать деловитостью свое беспокойство.

На стене висят карты. Кондитер Гезина Швинг и строитель Фред Кугель молча уткнулись каждый в свой бокал с водой и пивом. Только Пиа Паулсен, представительница студентов, субсидируемых партией, и Маттиас Зауер, сотрудник банка с видами на должность начальника филиала, изучают числа и графики... Для них это не сухая материя, они предчувствуют возможность раз-вернуться.



Раньше Хайнфельден и Хоппенштадт были поделены на избирательные округа, в каждом из которых жили около 1000 избирателей, избравших по одному представителю в совет общины — 10 округов в Хайнфельдене (где в большинстве своем живут протестанты) и 6 в Хоппенштадте (где большинство составляют католики). А теперь каждые два старых округа должны быть объединены в один новый. Традиционно в Хоппенштадте правит Гражданская партия (ГП), а в Хайнфельдене — Партия граждан (ПГ). Никаких других партий не существует. Председатель партии Нетинг нанес на карту, висевшую на стене, значения процентов голосов, полученных ГП на прошлых коммунальных выборах.



— Вот были времена, — умиляется Нетинг, любовно глядя на карту, как отдыхающий — на закат солнца в море. — Предложение ПГ подкупает своей логикой. Они объединили по два соседних округа в один в каждой части новой объединенной общины. Итого пять округов на западе и три у нас.

— Тогда мы можем в будущем и не проводить выборы, — бурчит Кугель. — В наших трех округах мы по традиции с большим перевесом выиграем, а в остальных так же крупно проиграем.

— Это же очень просто подсчитать, — говорит Пиа, — надо только взять среднее из двух последних результатов окружных выборов — и готово.

(В данном случае это верно, а в других случаях со «средними величинами» можно сильно ошибиться, см. гл. 4.)

В новой большой общине ГП получает 46 процентов голосов, это можно подсчитать, сложив все 16 результатов выборов по округам и взяв среднее. В будущем совете у партии было бы три из восьми мест, это 37,5 процента. Тогда все важные должности, от бургомистра до чиновников, ответственных за различные отрасли, отошли бы ПГ.

— И что же тогда хорошего в демократии? — хмурится Гезина Швинг.

— Избирательные округа — это, конечно, хорошо, но можно ведь и по-другому. Кто-нибудь из вас слышал хоть раз слово «джерримендеринг»?

Все вопросительно уставились на Пиа. Та продолжает:

— В США в XIX столетии кандидат в сенаторы Элбридж Джерри выиграл выборы лишь за счет творчески продуманной (хитроумной) системы разбивки на округа. Один из округов имел форму саламандры, и в газете назвали его словом «Gerrymander», соединив фамилию губернатора и название земноводного, отсюда и пошел термин «джерримендеринг».

— Саламандра называется Джерри? Не знал, — бормочет про себя Зауер и записывает на бумажке.

Пиа идет к картам на стене.

— У нас та же проблема, что и у Джерри. С одной стороны, мы располагаем почти половиной голосов. С другой стороны, распределены они крайне неравномерно. Например, в нашем лучшем округе у нас 70 процентов голосов. Но для победы нужно 50 процентов с небольшим избытком. Остальные 20 процентов бесполезны.

— Вообще-то я люблю большой перевес, — замечает Кугель. — В Баварии ХСС¹ тоже не бывает скучно.

— Это ничего, — успокаивает Пиа, — в Хоппенштадте у нас всегда было 60-процентное большинство. И после каждых выборов на столе стоял легендарный торт с надписью «60».

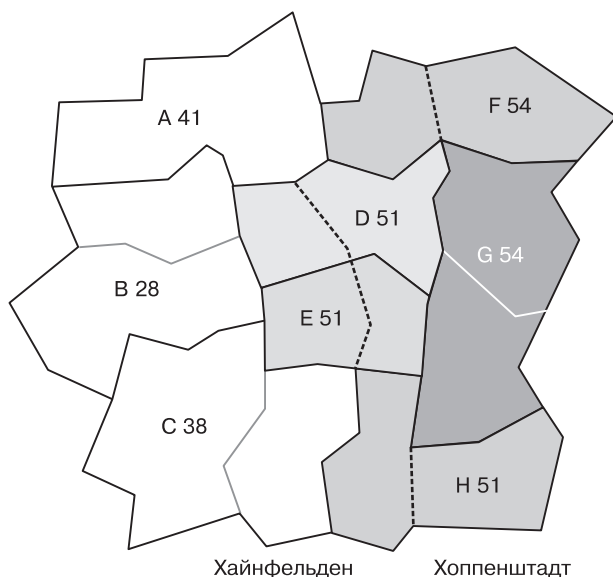
— Теперь этому, естественно, конец, — замечает женщина-кондитер.

— Не обязательно. Нам нужно только переместить голоса из сильных округов в слабые.

— Я в Хайнфельден не поеду, — испуганно возражает Гезина. — Я люблю партию, но не настолько.

— А я, кажется, разобрался, — Зауер начинает понимать, о чем говорит Пиа. — Посмотрим, нельзя ли использовать новое разбиение на округа так, чтобы, ...скажем, сгладить неравенство.

¹ Партия, которая традиционно набирает более 50 процентов на выборах в земле Бавария. — *Прим. перев.*



— Например, нигде не написано, что традиционно сложившееся разделение общин должно быть закреплено в дальнейшем и в избирательных округах, — говорит Пиа и берет свой стакан с пивом. — Предлагаю расположить избирательные округа, лежащие на старых границах общины, так, чтобы часть из них находилась в Хайнфельдене, а другая — в Хоппенштадте. Посмотрим, что из этого получится.

Внезапно подавленное настроение исчезает. Кельнерша приносит очередные заказы и видит, что все пятеро уткнулись в бутылки и прилежно что-то едят и подсчитывают.

Двадцать минут спустя мир выглядит много лучше. Все четыре округа, образованные наполовину из Хайнфельдена и наполовину из Хоппенштадта, могут достаться Гражданской партии, хоть и с небольшим перевесом. В результате у ГП может быть пять мест в совете вместо трех, то есть пять из восьми.

— 51 процент в округе — не слишком надежное преимущество, — замечает председатель, походя игнорируя возгласы «Сомневающийся вы наш!».

— Придется заняться предвыборной борьбой всерьез, — соглашается Пиа. — Но теперь речь идет о ситуации, которая может

повернуться в нашу пользу, а раньше нам была бы уготована роль вечной оппозиции.

— Они этого не допустят, — сомневается Гезина. — Они же не дураки. То есть они, конечно, дураки, но не полные же идиоты.

Тут наступает момент, ради которого Юстус Нетинг и пошел в политику: все с надеждой смотрят на него.

— Я же не буду писать эти числа в проекте, который пошлю в Хайнфельден и в земельное министерство, — ухмыляется он. — Мы подадим это дело с политической подоплекой. И добавим немного патетики.

Он сжимает кулак, и голос его гремит: — Гражданская партия — это партия единства Хоппенштадта и Хайнфельдена! Мы сметаем старые границы вместо того, чтобы цементировать разделение!

В этот вечер кельнерша проносит на стол партии больше заказов, чем когда-либо. «Видимо, политика тоже может доставлять удовольствие», — думает она.

Математика на выборах

Разумеется, города Хайнфельден и Хоппенштадт выдуманы, как и остальные условия выборов, которыми правление Гражданской партии так хитроумно пытается манипулировать.

Джерримендеринг (за счет которого Элбридж Джерри сумел добиться победы в 29 из 40 округов, несмотря на то что оппозиция имела 51 процент голосов избирателей) работает только при выборах по мажоритарным округам, когда парламент состоит непосредственно из избранных по округам депутатов — как в США или Великобритании. В Германии практически для всех общин и земель, так же как и при выборах в бундестаг¹, действует правило, согласно которому выборы проходят по партийным спискам. Это означает, что число депутатов от какой-либо партии определяется в зависимости от числа проголосовавших за эту партию. Но так как на выборах обычно комбинируют партийные списки со списками по мажоритарным округам, попытки манипулировать выборами при помощи различных делений на избирательные округа были и в Германии.

¹ Немецкий парламент. — *Прим. перев.*

Пример с большой западной и маленькой восточной общинами выбран был не случайно: в 2000 году в объединенном Берлине, как в примере с Хайнфельденом–Хоппенштадтом, были переделаны округа, которые теперь игнорировали линию бывшей Берлинской стены. Целью, однако, было не усиление «восточной» ПДС¹, а, наоборот, ее ослабление. Дело в том, что, по немецким законам, партия, не набравшая пяти процентов голосов, может все же попасть в бундестаг (с тем количеством депутатов, которое соответствует процентному соотношению полученных на выборах голосов) в том случае, если она получит три прямых мандата или больше. В Берлине шансы ПДС на получение прямых мандатов намеренно были уменьшены путем расширения восточных округов за счет включения в них некоторой части бывших западных земель, где партия ПДС была совсем не популярна. На выборах 1998 года у ПДС и так было только два мандата вместо четырех. (В действительности же результаты выборов 2002 года были для партии ПДС настолько плохи, что и при старом разделении на округа она получила бы не больше двух мандатов.)

Сложная комбинация партийных списков и списков по одномандатным округам, которая используется при выборах в бундестаг, приводит и к другим странностям. Эти странности вряд ли являются результатом политического умысла, но от этого они не менее абсурдны. Дело доходит до того, что партия может получить меньше мест в бундестаге, если у нее будет больше голосов (математики, специализирующиеся на проблемах выборов, называют это «отрицательный вес голосов»). Особенно заметно это было на выборах 2005 года в 160-м округе Дрездена. Одна женщина-кандидат от партии НДП умерла незадолго до выборов, и выборы в ее избирательном округе должны были быть перенесены на две недели, чтобы предоставить партии возможность выставить другого кандидата, найти умершей замену. Основные результаты этого судьбоносного соперничества между Г. Шрёдером и А. Меркель были в целом уже известны, но, по итогам выборов в одном округе Дрездена, они могли измениться, и как это ни странно, ХДС (партия А. Меркель) могла потерять мандат, получи она в этом округе слишком много голосов. Кандидат

¹ Партия демократического социализма, уже не существующая в настоящее время. — *Прим. перев.*

от ХДС, по идее, должен был призвать своих избирателей отдать ему свой голос (чтобы сохранить свое место в парламенте), но в то же время не отдавать голоса списку партии ХДС!

Чтобы разобраться, как может получиться такой парадокс, следует пристально рассмотреть сложную систему выборов в бундестаг, которая действует следующим образом.

Половина депутатов бундестага, числом 299, избирается по одному от каждого избирательного округа. Тот, кто получит в округе большинство голосов, проходит в бундестаг, и никто не может отобрать у него этот мандат. Это называется первый голос (избирателя).

Другая же половина мест заполняется таким образом, чтобы доля депутатов каждой партии в парламенте как можно более точно соответствовала доле ее голосов на выборах (как от числа процентов на выборах перейти к количеству мест в парламенте — само по себе весьма сложная проблема, но мы ее касаться не будем). При этом, однако, голоса разбиваются по землям. Это — второй голос избирателя.

Например, пусть у партии *X* всего 180 голосов, причем 93 кандидата от этой партии уже прошли по одномандатным округам. Партия не может просто добавить 87 кандидатов из партийного списка, все гораздо сложнее. 180 мест распределяются по землям. Расчет, сколько депутатов от партии проходит в бундестаг от каждой земли, производится таким образом, как если бы 16 земельных партий¹ конкурировали между собой за эти 180 мест.

Итак, места распределены по землям. Но сначала надо учесть непосредственно избранных депутатов. И тут иногда бывает так, что в земле по одномандатным округам проходит больше кандидатов от какой-либо партии, чем она имеет мест. Например, партия СдПГ в Гамбурге зачастую выигрывает все шесть мандатов в этом городе, но по спискам обычно имеет право только на четыре. Получаются так называемые «избыточные» мандаты: ведь мандаты у непосредственно избранных депутатов отобрать нельзя, но нельзя и отобрать места у другой земли. Так что в бундестаге оказывается на два депутата больше.

Вернемся к ситуации в 2005 году в Дрездене. Получи ХДС больше 42 000 голосов, у нее было бы на место меньше, и вот

¹ Германия состоит из 16 земель. — *Прим. перев.*

почему. Общее количество мест ХДС не увеличилось бы — для этого в маленьком округе не хватило бы голосов. Но распределение по землям изменилось бы — в Саксонии у ХДС было бы на мандат больше — 11 вместо 10, — а в Северном Рейне-Вестфалии на мандат меньше — 46 вместо 47.

Но в Саксонии у ХДС уже было избрано 13 депутатов по одномандатным округам. Таким образом, в Саксонии разница заключалась бы лишь в числе избыточных мандатов — два вместо трех, а всего прошло бы столько же депутатов. Но в Северном Рейне-Вестфалии число депутатов от ХДС уменьшилось бы на одного — и в сумме по Германии тоже!

Каким-то образом ХДС удалось довести эту дилемму до избирателей, не призывая прямо голосовать за другую партию, и ХДС получила на выборах только 38 000 голосов (примерно 24%), на 11 000 меньше, чем на прошлых выборах. При этом кандидат от ХДС в округе Андреас Лэммель получил 37 процентов и победил в одномандатном округе — это дало ХДС еще один избыточный мандат.

Но не успел кандидат от ХДС из Северного Рейна-Вестфалии под примечательным именем Гай Юлий Цезарь порадоваться сохранению своего места, как выяснилось, что радость преждевременна — ХДС в Дрездене набрала так мало голосов, что места все же перераспределились, и одно место «уплыло» из Северного Рейна-Вестфалии в землю Заарланд. И Анетта Хюбингер из Заарланда должна была благодарить за свой мандат в бундестаг (на место замечательного Цезаря!) сложную немецкую избирательную систему.

На выборах в Дрездене проблема «негативного веса голосов» проявилась особенно остро, но она существовала и раньше. Просто обычно во время выборов о такой ситуации никто не знает, и только задним числом можно сказать: «Будь у партии X меньше голосов в округе Y , она бы получила на одно место больше!».

Коалиция против математики

Если кто-то из читателей с трудом понимает указанные выше проблемы математики для выборов, ему не надо огорчаться: политики и судьи зачастую понимают не больше. Во всяком случае Конституционный суд Германии признал описанную выше систему

выборов неконституционной и потребовал, чтобы к следующим выборам ее переделали. Но результаты уже прошедших выборов при этом не оспаривались — ведь это означало бы взять под сомнение все принятые до того решения бундестага. Тут мы наблюдаем коалицию всех партий за status quo и против математики.

Теперь ваша очередь. В обществе садоводов «Лесная отрада» выбирают председателя. Есть три кандидата — А, Б, В, при этом оговорено, что каждый член общества не просто голосует за одного из кандидатов, а упорядочивает кандидатов по личной для него привлекательности. Всего есть шесть возможных вариантов упорядочения. Голоса 21 члена клуба распределились так:

А-Б-В — 4 голоса;

А-В-Б — 4 голоса;

Б-А-В — 0 голосов;

Б-В-А — 7 голосов;

В-А-Б — 2 голоса;

В-Б-А — 4 голоса.

По итогам выборов каждый кандидат объявляет себя победителем.

А говорит: «Восемь членов поставили меня на первое место — против семи у Б и шести у В — я победил!»

Б говорит: «Большинство (11 человек) находит меня лучше А, и такое же количество находит меня лучше В, значит, я победил!»

В говорит: «Голоса надо интерпретировать так: за первое место в списке — три очка, за второе — два за третье — одно. Тогда у меня 44 очка, у А — 39, а у Б — 43. Значит, я победил!»

Кто прав?

Решение на сайте www.rowolt.de/mathematikverfuehrer!

Глава 7

Подлог в курсовой работе, или Странный закон Бенфорда

Майя без аппетита ковыряет вилкой в гуляше Эстерхази. Пожалела сорок центов, не послушалась шеф-повара и вот, пожалуйста, — еда на слабую троечку.

У Саши, ее друга и однокурсника, голодный взгляд. Майя двигает свою тарелку, и Саша с деловитым видом набрасывается на остатки порции.

— Три с минусом, — снова восклицает Майя, — а я так старалась!

— А, ты имеешь в виду свою работу, — сосредоточенно жует Саша, — а я думал, еду.

— Я остановила на улице сотню людей, чтобы узнать их доходы. Был собачий холод, каждый третий пытался рассказать мне всю свою жизнь, а мне оставалось только чертыхаться.

— Сбора данных для хорошей оценки недостаточно, — возражает Саша. — Это же не курс по выживанию, а статистика, и обработка данных тут на первом месте.

Январь на исходе, три недели до конца семестра. Сегодня слушателям курса лекций «Статистика для экономистов» вернули курсовые работы. Студенты должны были проверить, подтверждаются ли некоторые простые экономические утверждения реальными данными. Главное при этом, конечно, — обработать эти данные разными статистическими методами.

Саша понимает, что сейчас не лучший момент, и говорит:

— Видимо, идея изучить связь между доходами и размером квартплаты была не слишком оригинальной. Люди с меньшими доходами платят за квартиру меньше — это и так было ясно.

— Очень смешно, — отвечает Майя, пытаюсь прочитать листовку, на которую во время обеда ставили еду. — Ты сам ведь тоже получил четыре с минусом. Не улыбайся так! До Геро тебе все равно далеко. Он, по-моему, просто не способен получить меньше пятерки!

За крайним столом Геро переговаривается с друзьями. Даже среди студентов-экономистов он выделяется консервативной дорогой одеждой. В 11 классе он основал собственную фирму, а после получения аттестата зрелости совместно с одной компьютерной фирмой создал в нескольких районах с большим числом иммигрантов компьютерную сеть. В предыдущем семестре он получил награду за рекламную кампанию для ветеранов. По этому поводу устраивали вечернику, Майю тоже пригласили, и там ей довелось познакомиться с Геро ближе, чем ей хотелось бы.

— У него все непросто, — дуется Майя. — «Связь между размером пособия по безработице и длительностью безработицы», — цитирует она название работы Геро. — И знаешь, к какому выводу он пришел? Чем выше пособие, тем дольше безработица. Интересно, к какой это партии он подлизывается?

— Спроси лучше, к какой он не подлизывается, — продолжает жевать Саша. — Геро можно не любить, но статистически его работа чиста. И усердия он проявил много. Он взял данные в сотне агентств по безработице и вычислил все коэффициенты регрессии. Пятерка — заслуженная оценка за такую работу.

Майя пытается сосредоточиться на ванильном пудинге и слушает, как Геро объясняет своим друзьям устройство мироздания.

— Если я захочу произвести впечатление, я тоже выберу тему с десятью тысячами данных. Как ты думаешь, профессор Рихтер проверяет данные? Готова поспорить, что Геро запросил данные не более чем в десятке агентств, а остальные выдумал.

— У тебя на этого умника зуб, что ли? — спрашивает Саша.

— Нет, — говорит Майя, — он мне просто не нравится.

— А знаешь, это можно проверить, — говорит Саша. — Дайка мне один день. И твой пудинг. Ты и так выглядишь сытой.

На следующий день, на том же месте Майя заказывает блюдо, рекомендованное поваром. Наконец появляется Саша, размахивая листом бумаги.

— Я думаю, ты была права, — провозглашает он и осматривается. — Что-то я нигде не вижу сладкого.

Приходится Майе идти за десертом, но Саша не спешит за него приниматься. Он приглядывается, принохивается...

— Не знаю, убью ли я тебя когда-нибудь, — прерывает Майя его ритуал, — но если да, то за едой, это уж как пить дать.

— Направь свой гнев лучше на Геро. Его данные действительно фальшивые.

— Точно?

Саша поднимает руку в клятвенном жесте.

— Как ты это обнаружил? Обзвонил агентства?

— Так сделал бы непрофессионал. Математик пользуется законом Бенфорда.

Он передает бумажку с расчетами Майе: — Я взял данные Геро с коэффициентами регрессии для всех агентств, — он наслаждается выражением полного непонимания на лице Майи и продолжает. — Ты должна была бы знать это слово. Так называют отклонение данных от прямой, которая их аппроксимирует. В данном случае важно, что такие числа ведут себя как числа из реального мира и подчиняются закону Бенфорда.

За йогуртом следует пудинг.

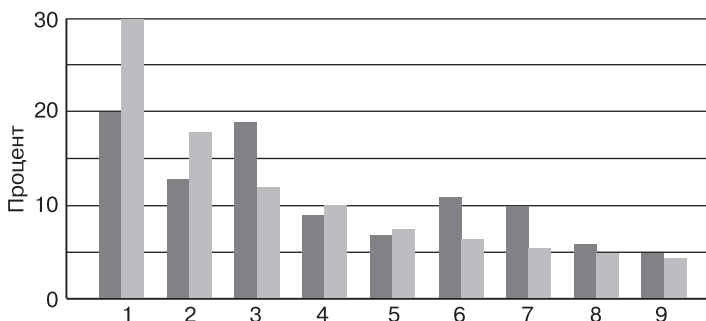
— Это одно странное правило, которое в 1938 году установил американский физик Фрэнк Бенфорд, — объясняет Саша. — Например, если ты откроешь газету и выберешь из нее все числа — курсы акций, данные о погоде, — и запишешь первую цифру, то цифры от 1 до 9 будут встречаться неодинаково часто.

Саша замолкает и ждет вопроса от Майи, но она говорит: — Если кто-то что-то знает, то рано или поздно он это скажет. Мужчина особенно.

— 30 процентов чисел начинаются с единицы; 18 процентов — с двойки и так далее. Меньше чем пять процентов чисел начинаются с 9, — говорит Саша.

Две девушки с подносами подходят к столу, но сворачивают в другую сторону, увидев цифры на Сашиной бумажке. Саша смотрит им вслед. Майя тихонечко прочищает горло, и он возвращается к теме.

— Итак, Бенфорд обнаружил, что его закон выполняется для невероятно многих наборов чисел в реальном мире — для количества жителей в городах, для тиражей газет. А три года назад, что очень важно, один социолог из Швейцарии обнаружил, что этот закон верен и для значений в регрессионном анализе.



Саша тычет пальцем в свою распечатку и подбирает с нее остатки пудинга.

— Светло-серые столбики показывают значения частот, которые ожидалось бы по закону Бенфорда. Единица — уверенный лидер, дальше частоты быстро уменьшаются. А темно-серые столбики показывают значения в курсовой работе Геро. Изучи их без спешки, а я пока доем.

Вслед за пудингом настает черед тирамису.

Несоответствия бросаются Майе в глаза: — У Геро гораздо меньше чисел начинаются с 1 и 2, зато куда больше с 3, 6 и 7, — она скептически поднимает голову. — И это доказательство?

— А ты думаешь, что это? — восклицает Саша. Пар от горячего какао облачком поднимается над столом. — Такими методами было установлено, что бухгалтерские книги концерна «Энрон» были улучшены. Подделаны! И поддельные результаты по выборам таким же образом тоже уже разоблачали.

Геро сегодня опять в столовой. Он сидит через два стола вместе с каким-то мужчиной постарше. Такое впечатление, что Геро хочет ему что-то предложить или продать, или и то, и другое. Между ними стоит ноутбук, на который Геро часто указывает.

— И что ты теперь намерен сделать? — спрашивает Майя. — Пойдешь к профессору и наябедничаешь?

— Я похож на ябеду?!

— Но это же... а что это, собственно? Подлог?

— Научный подлог. Рихтер статистик, он тоже увидит, что наш орел Геро — наглый мошенник.

— И у Геро будет одной пятеркой меньше, — говорит Майя, — а ты получишь поощрительный бонус за практическое применение статистических методов.

— Я бы предпочел месячный талон на бесплатный десерт, — бурчит Саша.

Рядом Геро и мужчина пожимают друг другу руки. Оба сияют. Геро далеко пойдет.

Неодин ковые вероятности

Эта история выдумана, но данные о вероятностях чисел достоверны. Физик Бенфорд был, и его закон есть, и существует швейцарский социолог Андреас Дикманн, который занимался проблемой фальсификации данных. Он давал своим студентам задание выдумать из головы данные (как раз по теме работы нашего выдуманного Геро), и эти выдуманные данные распределялись так, как на диаграмме Саши.

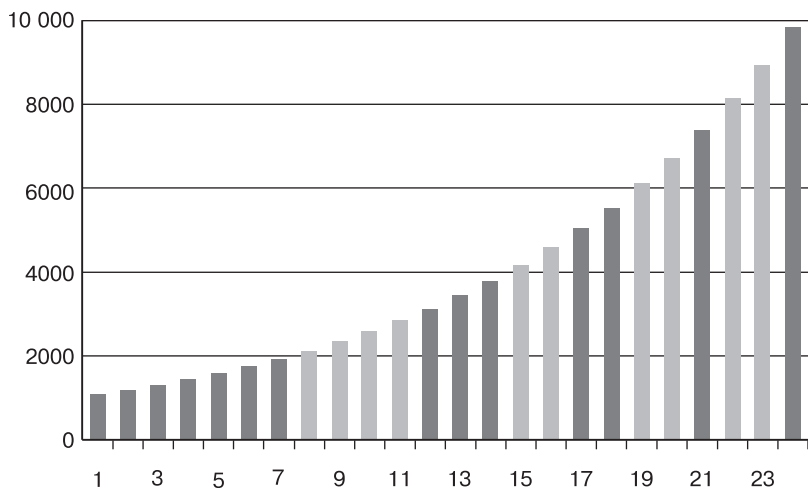
Вообще-то закон Бенфорда должен был бы называться законом Ньюкомба, потому что именно математик Саймон Ньюкомб открыл и опубликовал этот закон в 1881 году. Он обратил внимание, что в книгах с таблицами логарифмов всегда больше истерты начальные страницы. К логарифмам мы еще вернемся, а сейчас для нас важно, что числа в таблицах упорядочены по первой цифре — сначала идет 1, потом 2, и так далее. Очевидно, люди чаще имеют дело с числами, начинающимися на 1, 2, 3. Почему это так? Почему в больших наборах число 143, например, появляется чаще, чем 943? Разве все числа не равновероятны?

Это противоречит интуиции, но вероятности действительно различаются. Если вы попросите товарища назвать какое-нибудь число наугад, то выбирать он будет из бесконечного множества, но не все числа в нем равновероятны. В ответ большинство людей гораздо чаще назовут числа между 1 и 10, чем между 10 001 и 10 010.

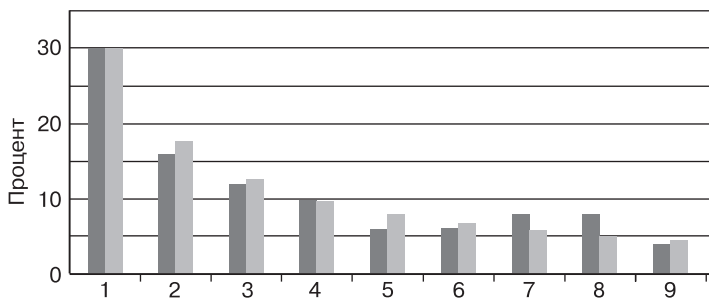
Так и с другими наборами чисел — например, с числами жителей городов: на свете существует больше мелких городов, чем средних, и больше средних, чем крупных. В немецком городе от 3000 до 3 000 000 жителей. Но как эти числа распределены?

Чтобы подойти к задаче математически, возьмем пример с деньгами, которые (в отличие от числа жителей в городах) поддаются точным расчетам. Человек кладет в банк 1000 евро под 10% годовых (столько ни один банк не даст, эта величина только для примера). Через год на счете будет 1100 евро, через два — 1210

(по правилу сложных процентов). И лишь через восемь лет сумма превзойдет 2000 евро. Еще через четыре года у человека станет больше 3000 евро, и еще через три — более 4000 евро. Значит, на вопрос «Сколько у тебя денег в банке?» восемь лет человек будет отвечать числом, начинающимся с 1, и только три года — числом, начинающимся с цифры 3. Через 24 года сумма почти удесятерится. Но рост продолжится. Опять восемь лет число денег на счете начинается с 1 — пока через 32 года от начала не будет достигнута сумма в 20 000 евро.



Через 50 лет сумма составит целых 117 391 евро — число, которое опять начинается с единицы. Такая ситуация будет иметь место 15 лет из 50, то есть 30 процентов всего времени. На нижнем рисунке изображены проценты для всех цифр (темно-серые), а рядом — предсказания из закона Бенфорда (светло-серые).



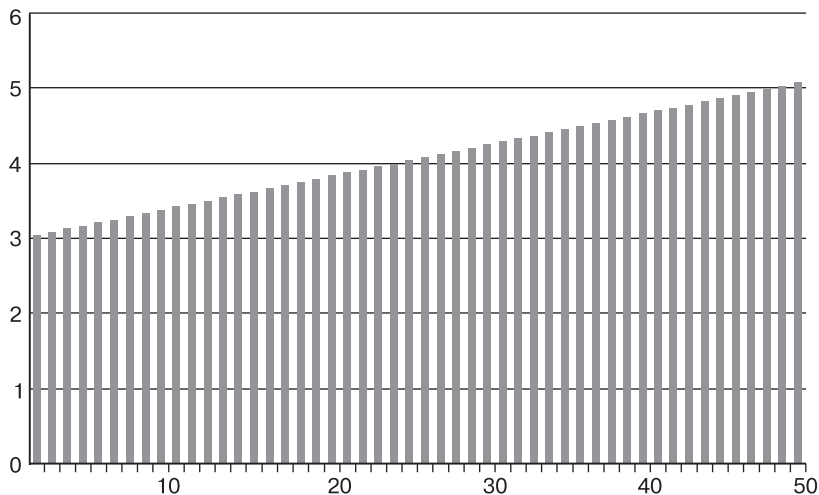
Чрезвычайно точное совпадение! Оно обусловлено тем, что суммы растут экспоненциально. И то же самое происходит во многих реальных процессах (см. гл. 12): при эпидемиях, при росте популяции, при росте городов. Число жителей в них тоже в 30 процентах случаев начинается с 1.

Потенци л чисел: лог рифм (не для всех)

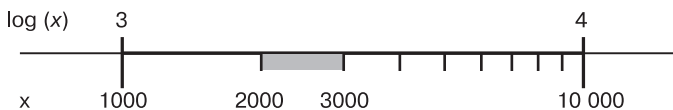
Экспоненциальные кривые имеют неприятное свойство быстро становиться слишком крутыми. Чтобы эту неприятность преодолеть, можно вместо самой денежной суммы рассмотреть ее логарифм по основанию 10 (как в главе о клавире Баха, только там основанием логарифма была двойка). Вспомним школьную математику: $\lg x$ — это число, в которое нужно возвести 10, чтобы получить x . Десятичный логарифм 1000 равен 3, а 100 000 — 5.

Логарифмы не только объясняют закон Бенфорда, но и позволяют точно рассчитать входящие в него величины. Если вы хотите знать, почему этот закон верен, читайте дальше.

Посмотрим, как меняются логарифмы денежных сумм на счете.



Практически линейный рост! Для нас важно вот что: в то время как суммы денег распределены между 1000 и 120 000 евро весьма неравномерно, их логарифмы распределены равномерно: между 3 и 4 так же, как и между 4 и 5.



Для всех величин, логарифмы которых распределены равномерно, закон Бенфорда жестко выполняется. Вот как Бенфорд пришел к своей формуле.

На указанном выше графике сверху отмечены логарифмы, а внизу — собственно суммы вклада. Если логарифмы распределены равномерно, то вероятность того, что значение попадет в некоторую область, пропорциональна величине этой области. Если рассмотреть только логарифмы между величинами 3 и 4 и спросить, какова вероятность того, что само число начинается с цифры 2 (то есть находится между 2000 и 3000), то нужно вычислить ширину серого участка.

Поэтому

$$p(2) = \lg 3000 - \lg 2000.$$

Логарифм произведения равен сумме логарифмов, так что можно эту формулу упростить:

$$p(2) = (\lg 3 + \lg 1000) - (\lg 2 + \lg 1000) = \lg 3 - \lg 2.$$

Точно так же для каждой цифры i от 1 до 9:

$$p(i) = \lg(i+1) - \lg i.$$

Для каких чисел закон Бенфорда выполняется, а для каких нет? Для чисел в лото, например, он неверен: там числа распределены равномерно, а их логарифмы — нет. Закон Бенфорда наверняка также неприменим, если рассматривать рост людей в сантиметрах: тут большинство значений начинаются с 1, есть несколько гигантов за 2 метра и дети с ростом меньше 1 метра. Коэффициент интеллекта (IQ) людей также имеет особое распределение (оно описывается так называемой «гауссовой кривой») и тоже не подпадает под закон Бенфорда.

Но если какое-то множество чисел подпадает под закон Бенфорда, то он останется верным и для нового множества, в которое входят все числа первого множества, умноженные на некоторую

постоянную. Если в нашем примере пересчитать деньги на счете из евро в доллары, иены или фунты, то упомянутое правило все равно действует, хотя начальная сумма теперь составляет не 1000.

Удивительно сдвующее: если смешать между собой несколько наборов чисел, каждый из которых не вполне удовлетворяет закону Бенфорда, то все вместе эти числа будут удовлетворять ему гораздо лучше. Именно поэтому эксперимент с числами в газете обычно удается — там курсы акций, прогноз погоды, жертвы крушения поезда, параграфы законов и проценты голосований на выборах смешиваются воедино и все вместе они подчиняются закону Бенфорда довольно хорошо.

Еще несколько лет назад на открытие Ньюкомба смотрели как на курьез, и мало кто о нем знал. А тот, кто не знает этого закона, крайне плохо подделывает числа. Тот, кто выдумывает фиктивные счета или финансовую отчетность, тяготеет к случайно выглядящим, «некруглым» значениям, распределенным по всему спектру возможных значений. И тогда 1 появляется слишком редко, а, скажем, 6 — слишком часто. Исследования показали, что у людей есть «почерк» при выдумывании чисел, такой же индивидуальный, как отпечатки пальцев. Его можно обнаружить, составив таблицы Бенфорда для первых или вторых цифр, или для пар цифр — например, некоторые люди всегда в качестве выдуманной суммы центов называют 37.

В настоящее время методы Бенфорда часто используются при проверке финансовых отчетов или деклараций о доходах. Американский математик Марк Негрини сумел в случае с энергоконцерном «Энрон» доказать, что числа в его отчетности были изрядно приукрашены. Он также однажды проверил декларацию о доходах экс-президента Билла Клинтона. За исключением нескольких округлений, в декларации Клинтона все оказалось в порядке!

Теперь в ш очередь. «Более половины людей живут в одиночку» — так несколько лет назад была озаглавлена статья в одной из газет. А в следующей строке говорилось: «55 процентов всех хозяйств состоят только из одного человека».

Что тут неверно?

Решение на сайте www.rowolt.de/mathematikverfuehrer!

Глава 8

Честн я игр , или Совершенн я систем

Франк Бурмайстер представлял себе казино совсем не так. Казино «Хохенсбург» в Дортмунде — это бетонное здание 1980-х годов, типа муниципального культурного центра.

Никаких следов элитарности, никакого швейцара в ливрее у входа, никакого джеймс-бондовского гламура, ни мужчин в смокингах, ни женщин, от красоты которых перехватывает дыхание, — вместо этого пенсионеры и пятидесятилетние авантюристы, которые еще надеются хоть что-то отыграть в своей проигранной жизни. Интерьер в оттенках коричневого, воздух серый и задымленный, как когда-то в небе над Рурской областью¹.

При входе в казино Бурмайстер и его приятель Бернд Биль должны показать свои удостоверения личности и заплатить по 5 евро за вход. Дресс-код предписывает пиджак, который казино может даже одолжить в случае необходимости; в костюмах и галстуках оба чувствуют себя не в своей тарелке.

— А теперь покажи мне твою безошибочную систему, Фрэнки, — начинает Биль.

— Не я придумал эту систему, она очень стара и называется «мартингал»². Ты же знаешь правила игры в рулетку? — Биллю не терпится начать играть, так что Бурмайстер небольшую вводную лекцию проговаривает очень быстро.

— В игре в рулетку можно делать ставки на отдельные числа, на пару чисел, на группу из четырех или шести чисел, можно

¹ Раньше здесь добывали уголь. — *Прим. перев.*

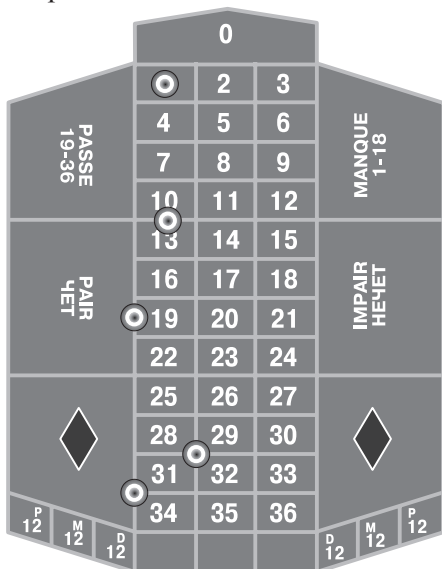
² Мартингал — вариант системы ставок с удвоением, когда игрок удваивает ставку после каждого проигрыша. — *Прим. перев.*

просто поставить на четные («pair») или нечетные («impair»), на красное («rouge») или черное («noir»), на «младшие» числа — до 18 («manqué») — или «старшие» — с 19 («passé»). И есть еще zero. Лучшее всего ставь-ка ты на «простые шансы», например на черное или на четное, — разъясняет Бурмайстер. Он охотно делится своими знаниями, чисто теоретическими, впрочем, потому что сам никогда еще не сидел за рулеточным столом. — Когда ты выигрываешь, получаешь свою ставку удвоенной, то есть 10 евро, если ты поставил 5 евро. Вероятность выигрыша — почти один к двум.

Следующий вопрос Билиа вполне предсказуем:

— Почему почти? Почему не точно один к двум?

— Потому что есть еще zero, то есть нуль. Он не красный и не черный. Если выпадает zero, то твоя ставка будет заморожена и снова освободится только в том случае, если в следующий раз выпадет черное. Ты сможешь выиграть снова только через один раз. Но это совсем не важно. Просто сделай ставку повыше, — поучает Бурмайстер.



Прятели неторопливо бродят по залам и настолько поглощены системой Бурмайстера, что не воспринимают окружающую действительность. Бурмайстер продолжает:

— Я определю себе цель, сколько я хочу выиграть. Давай будем реалистами, скажем, 5 евро. Итак, я ставлю 5 евро на один простой шанс, скажем, на черное. Если в следующий раз выпадет черное число, я получаю свои 5 евро назад и 5 евро сверху — цель достигнута.

— А если выпадет красное число, то 5 евро пропадают, — сухо добавляет Биль.

— Так и есть, но это не трагедия, ведь в следующей игре я поставлю 10 евро. Если я выиграю, то получу 20 евро. Баланс получится такой: я поставил 15 евро и выиграл в общей сложности 5 евро.

Биль схватывает на лету. Если и во второй раз ставка будет проиграна, Бурмайстер опять удвоит свою ставку, на этот раз до 20 евро. Выигрыш составит 40 евро, а чистыми, за вычетом предварительных потерь, — 5 евро.

— Мне нужно только до тех пор упорно ставить на черное, пока не выпадет черное, тогда я в любом случае выиграю. Нельзя делать только одно: терять терпение и нервничать. А это, конечно, может случиться, если раз за разом выпадает красное. — Бурмайстер улыбается уверенно, как человек, который еще никогда в жизни не садился за стол с рулеткой.

Биль продолжает рассуждать здраво:

— Если ты после каждого раунда удваиваешь ставку, то тебе необходим значительный капитал, иначе в какой-то момент ты не сможешь дальше делать ставки.

Бурмайстер лезет в карман и осторожно достает оттуда пачку банкнот:

— Здесь 20 475 евро, до сегодняшнего утра они лежали на моем счете безо всякого смысла.

— Ага, у тебя есть скрытые доходы! — потешается Биль. — Почему же такая некруглая сумма? Ты и проценты снял со счета? Бурмайстер прячет деньги обратно:

— Нет, я точно рассчитал: это именно та сумма, которая мне нужна, чтобы выстоять период одиннадцати неудачных ставок на черное и иметь возможность поставить еще и в двенадцатый раз.

Ошеломленный Биль уставился на торжествующего друга.

— Ты действительно хочешь пойти на такой риск? Для жалкого выигрыша в 5 евро? Если и в двенадцатый раз выпадет крас-

ное, то ты останешься без новенького фольксвагена поло ГТИ со 150 лошадиными силами и эксклюзивной отделкой!

Но веру Бурмайстера невозможно поколебать:

— Ты должен мыслить математически, Бернд. Такая ставка может случиться только чисто теоретически, ведь вероятность, что двенадцать раз подряд выпадет красное, равна нулю.

— Близка к нулю!

— Хорошо, близка к нулю. Для невероятного случая при моей кредитной карточка. Ну что, ты тоже играешь?

Билю никогда не приходило в голову так рисковать, но он идет с Берндом к обменной стойке. Они обменивают несколько купюр на пятиевровые жетоны. За десятым столом есть два свободных места. Вокруг рулетки сидят восемь человек, в том числе одна зажиточная пара и пожилой мужчина с растрепанными волосами. Его костюм знавал лучшие времена. На листе бумаги мужчина непрерывно записывает колонки цифр, что-то бормоча себе под нос.

— Это один из тех, кто верит, что из уже выпавших чисел можно сделать выводы о том, какие числа выпадут в дальнейшем. Бедняга, — шепчет Бурмайстер своему другу на ухо. — Странно, что он до сих пор еще не все числа переписал. У рулетки нет никакой памяти. Перед каждым броском вероятность того, что шарик выпадет на какое-то определенное число, одинаково высока. Это как в лотерее: если в субботу выпадут числа 1, 2, 3, 4, 5, 6, то шанс, что через неделю выпадут те же самые числа, не становится меньше.

Когда Бурмайстер в первый раз переходит от теории к реальной игре, он все же немного нервничает.

Крупье восседает на высоком табурете. В одной руке у него грабли, чтобы двигать фишки, а другой рукой он вращает диск. Игроки спешат поставить жетоны. Шарик уже начинает подпрыгивать, когда еще один человек подходит к столу и кладет свои фишки на зеленое сукно стола.

— Ставок больше нет, — кричит крупье, и спустя несколько секунд шарик, наконец, останавливается в одной из лунок. Крупье молниеносно сгребает большинство фишек, а затем победители забирают выигрыш. Франк Бурмайстер сосредоточивается и ставит свой пятиевровый жетон на черное.

Другие игроки — каждый согласно своему темпераменту и размеру кошелька — делают как небольшие ставки, так и ставки в 50-евровых жетонах.

— 16, красное, четное, младшее! — кричит крупье на всеобщем языке игры в рулетку.

Бурмайстер проиграл 5 евро, как и было заранее предусмотрено. Невозмутимо он передвигает на черное две фишки.

— 12, красное, четное, младшее! — звучит после следующего броска, и Бурмайстер ставит на черное уже четыре фишки.

— 23, красное, нечетное, старшее!

— 30, красное, четное, старшее!

— 30, красное, четное, старшее!

Пять раз подряд красное. Франк Бурмайстер проиграл 31 жетон — 155 евро.

— Теперь-то система покажет свою силу, — говорит он, утешая скорее себя, чем Биля. Правда, уже не так непоколебимо, как раньше.

Биль, напротив, и не старается скрывать свою озабоченность — ведь Бурмайстер ставит 32 фишки на черное. Растрепанный пожилой человек одобряет систему, по которой играет Бурмайстер:

— Только не нервничать! — подбадривает он, — Закон больших чисел работает на вас. Черное уже давно не выпадало.

Световое табло, которое показывает результаты последних игр, сообщает, что 5 раз подряд выпадало красное. Любители развлечений и эксперты со всех сторон устремляются к столу номер 10. Некоторые из них даже делают ставки — на красное или черное. Одна группа ставит на давно не выпадавшее черное, другие склоняются к красному.

— 1, красное, нечетное, младшее!

— 25, красное, нечетное, старшее!

— 12, красное, четное, младшее!

Восемь раз подряд красное! Пересуды за столом становятся громче. Бурмайстер посылает друга к кассе за новыми жетонами. У него минус 1275 евро — Бурмайстер начинает поддаваться панике. Как можно хладнокровнее он ставит стопку из двенадцати 100-евровых жетонов, один 50-евровый и три 10-евровых на черное — это 1280 евро.

— 3, красное, нечетное, младшее!

Биль перешептывается со своим другом. Бурмайстеру следует прекратить игру, встать и покинуть казино. Биль делает все, что должен сделать верный друг. Бурмайстер отмалчивается и продолжает сидеть.

— 34, красное, четное, старшее!

— 3, красное, нечетное, младшее!

Все остальные игральные столы давно осиротели, люди толпятся вокруг стола номер 10. Шепотом обмениваются самыми смелыми теориями. Мошенничает крупье? Сломалась рулетка? Случалось ли такое раньше хоть однажды? Ситуация сказалась и на верящем в числа Биле: его горка фишек растаяла. Что же, закон больших чисел сегодня не действует?

Франк Бурмайстер уставился на свои жетоны с окаменевшим выражением лица. У него уже нет сил реагировать, но считать он пока еще может. За 11 раундов он распрощался с 10 240 евро. Перед ним жетоны еще на 10 240 евро. Еще один такой круг игры — и он станет банкротом. Рядом Билиа бьет нервная дрожь.

— Все или ничего, — шепчет Бурмайстер и передвигает стопку жетонов на черное поле. Если теперь выпадет черное — должно же наконец выпасть черное! — тогда он выиграет 5 евро!

— Прошу прощения, господин, но я не могу принять эту ставку. — Слова крупье сразу же восстановили тишину за столом. Все взоры устремились на Бурмайстера.

— В чем дело, я же оплатил эти фишки! — Бурмайстер внезапно осип и сам не узнал своего голоса.

— За этим столом действует ограничение в 7000 евро для ставок на простые шансы, — деловито сообщает крупье. — Вы не можете поставить больше 7000 евро.

— Но я должен! — вырвалось у Бурмайстера.

— Мне очень жаль, мой господин, но таковы правила этого дома. Я вынужден вас просить или уменьшить ставку, или покинуть этот стол.

Бурмайстер сидит за столом как парализованный, перед ним все плывет в красно-черно-зеленом мареве. Биль собирает для своего друга жетоны, помогает ему встать и ведет к кассе. Бурмайстер может обналичить 10 240 евро, такая же сумма проиграна. Такая же сумма — за вычетом пяти евро.

Последнее, что они оба слышат, это голос крупье:

— 8, черное, четное, младшее!

Ложная теория

Сочинить такую историю, конечно, легко — думают многие, — но в реальности так ведь бывает разве что раз в сто лет, не так ли?

Последовательность чисел из рассказанной истории действительно выпала 10 марта 2007 года в казино «Хохенсбург». Казино публикует свои «результаты», как называют последовательности выпавших чисел, в Интернете — для тех несчастных, которые верят, что могут сделать из этого какие-либо выводы на будущее. Я тоже перевернул не одну сотню таких списков. Последовательность, аналогичную последовательности из рассказа, я смог найти уже в третьем выпуске опубликованных «результатов», которые я просматривал.

Прежде чем мы вплотную займемся математикой азартных игр и особенно мартингальной системой, при помощи которой Франк Бурмайстер собирался получить свой пятиевровый выигрыш, я бы хотел предложить вам несложное задание: запишите, пожалуйста, какую-либо последовательность красного и черного, которая может выпасть в результате ста игр, чтобы она выглядела как можно более случайной. Возможностью зеро в этом случае мы пренебрегаем.

Ваша последовательность, возможно, выглядит как-нибудь так:

К Ч КК Ч К ЧЧЧ КК Ч К ЧЧ КК Ч К ЧЧЧ К Ч КК ЧЧ К Ч ККК Ч
 К Ч К ЧЧЧЧ К ЧЧ КК Ч ККК Ч К ЧЧ КК Ч К ЧЧ К Ч КК Ч ККК
 ЧЧ К Ч КК ЧЧЧ К Ч КК Ч К ЧЧЧ К Ч КК ЧЧЧ К Ч К Ч КК Ч

Повторения я сгруппировал так, чтобы их можно было лучше распознать.

А здесь приведены последние 100 значений, которые выпали 10 марта 2007 года за столом номер 10 в казино «Хохенсбург» (я удалил из этой последовательности шесть зеро):

К ЧЧ К Ч ККК ЧЧЧЧ КК ЧЧ К Ч К ЧЧЧЧЧ КККККККККККК Ч
 КК ЧЧЧ К ЧЧ К ЧЧЧ К Ч КККК ЧЧЧ ККК Ч К ЧЧ КК ЧЧЧЧЧ
 КККК Ч ККК Ч ККК ЧЧ К ЧЧ ККК Ч КК ЧЧ КК Ч К Ч

Когда люди придумывают какую-нибудь случайную последовательность, они распределяют значения равномерно. Вряд ли кто-нибудь запишет пять или более раз подряд красное, это выгля-

дело бы не очень «случайно». Однако в реальности поразительно часто возникают такие скопления одинаковых значений, которые кажутся нам невероятными. В реальном примере, помимо выпавших подряд 11 раз красных чисел, есть еще две пятиразовые последовательности и три четырехразовые.

Ни один статистик не сочтет такую числовую последовательность неслучайной — в ней встречается, например, 54 раза красное и 46 раз черное, это вполне близко к ожидаемому распределению 50 : 50.

Тем не менее та игра, которая так катастрофически закончилась для Франка Бурмайстера, не кажется очень правдоподобной. Если мы уберем из рассматриваемой последовательности нули, то вероятность для красного и черного при каждом бросании составляет 0,5. Напомним: чтобы подсчитать вероятность, количество удачных (или неудачных) случаев делим на число всех возможных.

При двух бросаниях возможно 4 результата — КК, КЧ, ЧК, ЧЧ. Поэтому вероятность для сочетания КК равна одной четверти или 0,25.

Для трех бросаний имеется $2 \cdot 2 \cdot 2$ или 8 возможных результатов, вероятность для сочетания ККК составляет $\frac{1}{8}$.

Это можно продолжить до 11 бросаний — всего существует 2 в одиннадцатой степени последовательностей красного и черного, и только в одном случае Бурмайстер проигрывает. И вероятность для этого случая равна

$$\frac{1}{2^{11}} = \frac{1}{2048} \approx 0,0005.$$

Иначе говоря: в 99,95 процентов случаев «смертельная» система Бурмайстера приводит к успеху! Впечатляет, не правда ли!?

К сожалению, недостаточно только рассчитать вероятность. Речь идет о деньгах, и поэтому нужно принимать в расчет не только вероятности отдельных результатов, но и величину соответствующего выигрыша или проигрыша. Проигрыш 10 000 евро значит много больше, чем выигрыш в 5 евро.

Математически это описывается так называемым ожидаемым значением, которое выражает средний выигрыш при одной игре — или проигрыш. Ожидаемое значение показывает, является ли игра «корректной». Отрицательное ожидаемое значение означает, что банк выигрывает в долгой перспективе. И как можно ожидать, это значение отрицательно при всех возможных ставках в рулетку.

Конкретно ожидаемое значение определяется так: если существует n возможных результатов, то для каждого результата его вероятность p умножают на выигрыш g и все суммируют:

$$E = p_1 \cdot g_1 + p_2 \cdot g_2 + \dots + p_n \cdot g_n.$$

Математики обычно записывают такие выражения через знак суммы:

$$E = \sum_{i=1}^n p_i \cdot g_i.$$

Рассмотрим пример. В пивной вам предлагают сыграть в кости на деньги. Вы можете сделать 4 бросания, и если хоть один раз выпадет 6, то получаете один евро; в противном случае вы должны заплатить один евро. Как вы думаете, это честное предложение?

Существует $6 \cdot 6 \cdot 6 \cdot 6 = 1296$ различных комбинаций выпавших игральные кости, каждая из которых имеет одно и то же значение вероятности $\frac{1}{1296}$.

В скольких из них выпадет 6? Рассчитать это действительно сложно: нужно различить случаи, когда выпадает одна, две, три или четыре шестерки, и рассчитать вероятность каждой комбинации бросков. Гораздо проще определить число комбинаций, при которых шестерка вообще не выпадает. Это те комбинации, когда все четыре кости показывают значения между 1 и 5. Их $5 \cdot 5 \cdot 5 \cdot 5$ или 625 — в стольких случаях вы проигрываете один евро. В других 671 случаях один евро вы выигрываете. Похоже, это выгодная игра!

Вычислим точно ожидаемое значение:

$$E = 625 \cdot \frac{1}{1296} \cdot (-1) + 671 \cdot \frac{1}{1296} \cdot 1 = \frac{46}{1296} \approx 0,035.$$

Это значит, что при каждой игре вы выигрываете в среднем 3,5 цента. Достаточно скудная прибыль, которая в первых нескольких играх не очень значима, но если вы сыграете сто раз подряд, то можете надеяться, что выиграете три-четыре евро. Можете сказать своему противнику, что согласны на его предложение, но хотели бы удешевить ставку.

Вернемся к проблемам игры в рулетку. Ожидаемое значение легче вычислить, если пренебречь нулями. Существует 2048 возможных результатов для 11 бросаний, при которых выпадет или красное, или черное, и в 2047 случаях из них Франк Бурмайстер выиграет 5 евро, если хотя бы один раз выпадет черное. И только в одном неблагоприятном случае он теряет все предыдущие ставки, которые составляют в сумме 10 235 евро.

Вычислим ожидаемое значение:

$$E = 2047 \cdot \frac{1}{2048} \cdot 5 + \frac{1}{2048} \cdot (-10\,235) = \frac{10\,235 - 10\,235}{2048} = 0.$$

Ожидаемое значение равно нулю. Это говорит о том, что игра честная для обеих сторон, и шансы на выигрыш и проигрыш уравниваются в долгой перспективе.

Казино, однако, не заработало бы никаких денег при честной игре. Поэтому есть еще зеленое зеро или нуль. После того как выпадает зеро, жетон, поставленный на черное, оказывается запертым: в следующей игре он будет проигран (если выпадает красное), остается лежать без выигрыша (если выпадает черное), или будет еще на один раз запертым (если снова выпадает нуль). Это явное преимущество банка — поэтому ожидаемое значение будет отрицательным.

Аналогичный результат сохраняется для всех вариантов ставок при игре в рулетку.

Существует масса справочных пособий по игре в рулетку, которые содержат различные системы, обеспечивающие якобы надежный выигрыш. Простая мартингальная система упоминается в них достаточно редко, обычно рекомендуются достаточно сложные методы, когда игрок должен тщательно разработать сценарий и по исходу каждой игры точно придерживаться определенной стратегии, которая предусматривает много ставок на различные комбинации. Но принцип остается тем же самым: если проигрываешь, нужно повысить ставку, чтобы при следующей игре не только выиграть, но и вернуть понесенные потери.

Математики, глядя на все эти системы, только пожимают плечами. Дело в том, что ожидаемое значение имеет прекрасное свойство суммы: все значения независимых друг от друга игр складываются. И если все отдельные ожидаемые значения отрицательны, даже вводя все более сложные комбинации, невозможно выстроить игру с положительным ожидаемым значением.

Тому есть не только математические доказательства, но и проверка действительностью: крошечные прибыли банка суммируются к вечеру почти каждого дня в кругленькую сумму. И хотя она составляет только небольшой процент от ставок игроков, она вполне достаточна, чтобы банк мог прекрасно существовать. Закон больших чисел гарантирует, что при большом количестве игр (а каждая ставка каждого игрока представляет собой новую игру) выигрыш действительно приближается к ожидаемому значению.

Многие игроки не понимают закона больших чисел. Он говорит о том, что, например, соотношение красного и черного тем больше приближается к 1, чем больше сделано бросаний. Дилетанты уверенно делают из этого вывод, что если в какой-то серии бросаний часто выпадает красное, то, соответственно, в другой серии бросаний должно чаще выпасть черное. Это фатальная ошибка — поскольку, как правильно подметил Франк Бурмайстер, у рулетки нет памяти.

В чем же здесь дело? Рассмотрим еще раз ситуацию за игорным столом, которая сложилась к печальному для Бурмайстера моменту:

К ЧЧ К Ч ККК ЧЧЧЧ КК ЧЧ К Ч К ЧЧЧЧЧ КККККККККККК

Соотношение красного к черному после 35 бросаний составляет $20 : 15$, или $1,33$ — много больше, чем можно было бы ожидать с точки зрения статистики. После 100 бросаний это соотношение составило уже $54 : 46$, или около $1,17$. Кажется, что черное действительно должно «догнать» красное, и закон больших чисел реализуется.

Но действительно ли после банкротства Бурмайстера черное выпадало особенно часто? Посмотрим на следующие 65 бросаний:

Ч КК ЧЧЧ К ЧЧ К ЧЧЧ К Ч КККК ЧЧЧ ККК Ч К Ч КК ЧЧЧЧ
КККК Ч ККК Ч ККК ЧЧ К ЧЧ ККК Ч КК ЧЧ КК Ч К Ч

34 раза красное и 31 черное — опять преимущество у красного! Однако общее соотношение улучшилось в пользу черного. Дело в том, что абсолютный разрыв между числом попаданий на красное и черное на протяжении игры даже возрос с 5 до 8. Но 5 бросаний составляют бóльшую долю разыгранных до тех пор 35 раундов игры, чем 8 из общих 100 раундов.

Таким образом, закон больших чисел не говорит о том, что абсолютный разрыв статистически ожидаемых чисел красного или черного на игральном столе снизится. В общей сложности этот разрыв может даже возрасти. В законе больших чисел идет речь об отношении красного и черного. Очень важное различие. Сбалансированной закономерности не существует, во всяком случае, в азартных играх!

Теперь в ш очередь. В оперном театре премьера, 1500 зрителей смотрят новую постановку оперы Моцарта «Волшебная флейта». К сожалению, гардеробщица полностью смешала все номерки и надеется только на то, что после представления вручит каждому зрителю — будь то мужчина или женщина — хоть какое-нибудь пальто. Какова вероятность того, что хотя бы один посетитель получит свое собственное пальто?

Решение на сайте www.rowolt.de/mathematikverfuehrer!

Глава 9

Убийственный тайный союз, или Золотое сечение

— Филолай, я больше не могу молчать! — Гиппас очень возбужден. Молодой человек лет двадцати неторопливо прогуливается со своим старшим другом по центру Метапонта, городка в районе «каблука» итальянского сапога. На дворе 449 год до рождения Христова, припекает южное итальянское солнце, на рынке женщины из окрестностей продают инжир и маслины. Несколько мужчин, несмотря на раннее время, предаются выпивке. Но Гиппасу не до них, он раздражается все больше.

— Всё — число! Всё — число! Я больше не могу слышать этого! — восклицает он так громко, что прохожие оборачиваются.

— Гиппас, будь осторожнее, — предупреждает Филолай, — здесь и стены имеют уши. Если об этом узнает Внутренний круг...

— О, Внутренний круг, — передразнивает его юноша, склоняясь в преувеличенном поклоне. — Хранители веры, которые высекли его идеи в камне, чтобы они жили вечно. Пифагор уже 50 лет как мертв!

— Но его мысли живут, — спокойно возражает Филолай. — Они создали новый взгляд на мир. На них зиждется наша вера, на них же основана наша община из 600 мужчин и женщин. Его идеи превратили эту унылую местность в цветущий сад.

— Вот поэтому-то он и сбежал из Кротона после войны, — шипит Гиппас, — так им все восхищались!

— Не будь несправедлив. Ему пришлось бежать от завистников, которые не простили ему успеха. Наша община хранит его наследие. Ты тоже поклялся следовать его учению, жить скромно и хранить тайны союза. Мы очень многим ему обязаны. Музыка, которую я создаю, была бы немислима, если бы Пифагор не

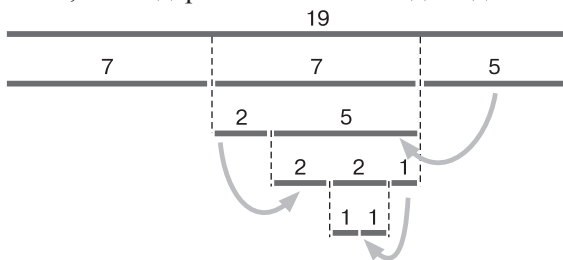
разгадал секреты гармонии. Весь мир повинуется его законам, от колебания струны до движения небесных тел.

— Конечно, это был великий ум, — признает Гиппас. — Но и великие умы могут ошибаться. Он не был Богом, а орден объявляет его творения священными. Святость противоположна науке. Святость означает поклонение, святость не нуждается в нас, ей нужны верующие. Я не для того тренировал свой ум в течение многих лет, чтобы потом отказаться его использовать.

— Если бы ты не был моим другом и учеником, Гиппас, я должен был бы сообщить о твоём поведении Внутреннему кругу, — Филолай озабоченно смотрит на молодого ревнителя. — Что, собственно, приводит тебя в такое неистовство? Ты сам видишь, это дом человека, не Бога. — Мужчины останавливаются перед бывшим домом Пифагора. Над входом блестит пентаграмма, пятиконечная звезда, — символ ордена Пифагора.

— Он ошибается, — отвечает Гиппас. — Он говорит, что всё — число. Он имеет в виду, что все соотношения в нашем мире можно выразить целыми числами. Это означает, что любые два числа имеют общую меру, то есть такое число, которое содержится в каждом из них целое число раз. Но это не верно! Мы ведь устанавливаем общую меру двух чисел, по очереди вычитая одно из другого, до тех пор пока в конце концов не доберемся до общего делителя. — Тут мимо них проходит группа детей. Гиппас обращается к одному из мальчиков, у которого в руках палка. Мальчик качает головой, тогда Гиппас подбрасывает в воздух монетку, и палка меняет владельца. Ею Гиппас начинает чертить фигуры на песке. Дети смотрят.

— Возьмем числа 7 и 19, — бормочет молодой ученый. — Вот отрезок длиной в 19 единиц. Я дважды вычитаю из него 7, остается 5. Я вычитаю 5 из 7, остается 2. Я дважды вычитаю 2 из 5, остается 1, а 1 содержится в 2 точно дважды...

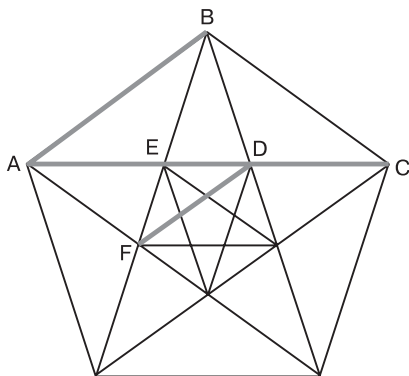


— Мне известен этот метод, — говорит Филолай, улыбаясь. — Он работает и для чисел, которые сами являются отношением целых чисел, то есть дробями. Вообще, он работает всегда — всегда имеется общая мера. Всё число, как мастер и говорил.

— Как раз нет, — горячится Гиппас и разгоняет кривляющихся детей. — И знаешь, где я нашел противоречие? В символе нашего братства. — Он указывает на пентаграмму на стене дома и рисует на песке пятиконечную звезду и пятиугольник, в который она заключена.

Мальчик, который продал палку, возвращается:

— Что вы нам дадите, если мы не будем бегать взапуски через вашу нарисованную звезду?



— Я тогда откажусь от идеи повесить вас пятерых на концах пентаграммы, — отвечает Гиппас.

Дети замечают, что он, похоже, говорит всерьез, и ретируются. Гиппас снова обращается к рисунку:

— Я пытался найти общую меру стороны AB и диагонали AC пятиугольника. Метод все тот же: из большей величины вычитаем меньшую. Длина AB равна длине AD , остаток — DC . Поскольку DC равен AE , в остатке получается отрезок ED . Как его вычестить из AE ? Что ж, легко заметить, что длина AE равна не только длине DC , но и длине DF .

Гиппас выжидательно оглядывается на своего учителя, но тот внимательно его слушает и говорит:

— У меня такое чувство, что у тебя есть еще кое-что в запасе.

— О да! — волнуется Гиппас. — Потому что мы вернулись к тому, с чего начали. ED и DF — это сторона и диагональ маленького пятиугольника, имеющего те же пропорции, что и большой. Отношение меньшей длины к большей все время было одно и то же и таким же и останется. Этот процесс никогда не закончится. У этих двух отрезков нет общей меры, а это означает, что отношение диагонали пятиугольника к его стороне не может быть выражено дробью. Все это время символ нашего братства демонстрировал нам, что учение Пифагора стоит на глиняных ногах! Всё — число! Может быть и так, но не всякое число происходит от целых чисел, — Гиппас возбужденно ходит взад и вперед, и, в конце концов, останавливается перед своим другом. — Тебе нечего сказать? Это же сенсация! Это надо вынести на суд обществу!

— Ах, Гиппас, — отвечает Филолай. — Мне нравится твоё рвение. В тебе горит огонь, которого нет у многих ученых. Но мне придется слегка охладить твой пыл. Мы, пифагорейцы, отнюдь не глупцы. Эта проблема от нас не ускользнула.

— Ах! — вот и все, что может произнести озадаченный молодой гений.

— Некоторые из нас давно заметили, что имеются числа, у которых нет общей меры. Возьми, например, теорему о прямоугольном треугольнике, которая даже и названа в честь Пифагора. Даже там встречается это противоречие. Если обе стороны, которые примыкают к прямому углу, равны, то есть являются сторонами квадрата, то у гипотенузы нет с ними общей меры.

— Я так и думал! — Воскликает воодушевленно Гиппас. — Но мне до сих пор не удалось найти доказательство.

— Я пришел к такому выводу через музыку, — с усмешкой говорит старший друг. — Согласно Пифагору, все гармонии происходят от соотношений целых чисел, чем проще, тем прекраснее. Даже небесные сферы вибрируют в этой божественной гармонии.

— Это тоже не так? — удивленно спрашивает Гиппас.

— О, эти гармонии действительно существуют, но они не совсем подходят друг к другу. Имеются небольшие нестыковки, и я работаю над тем, чтобы выправить их по возможности элегантно. (См. главу 15 о Бахе и хорошо темперированном клавире.)

— Так значит, вы знаете об этих ошибках и противоречиях, но скрываете их? — Гиппас вне себя от отчаяния проводит пал-

кой по песку, полностью уничтожая свой рисунок. — Мы же стремимся к истине, — бормочет он, — и правда должна увидеть свет.

Позднее оба они сидят за одним из столов на краю рынка. Прохладное вино не остужает сердце Гиппаса. Филолай охотно сменил бы тему, но он видит, что в его молодом друге все кипит по-прежнему.

— Гиппас, мой друг, мы, пифагорейцы, — вовсе не клуб, который занимается только загадками чисел. Речь идет о взгляде на мир, о божественном порядке и правильном образе жизни.

Гиппас хихикает:

— Вероятно, Пифагор в этот момент действует богам на нервы своей несговорчивостью, и они обдумывают, как им избавиться от такого мучителя.

— В божественном порядке есть место и мучителю.

Гиппас ставит бокал на стол и говорит:

— Мы — прекрасный союз. Мы так близки к жизни. Особенно мне нравится учение о бобах. От них пучит живот, потому что в них находятся человеческие души. А все почему? Потому что форма боба напоминает форму эмбриона. Хочешь знать, что я думаю об этом, Филолай?

— Разве тебя остановит, если я скажу «нет»?

— Я полагаю, что наш союз заинтересован во власти. Его члены занимают важные должности в новой Греции, которые им доверили, так как считают их мудрыми и непогрешимыми. Но если откроется, что учение Великого Мастера ошибочно, то что останется тогда и от их мудрости? Если они ошибаются, это означает, что они — совершенно обычные люди. А если они обычные люди, то их можно заменить. И тогда они потеряют свои влиятельные должности.

Филолай оглядывается. Не стихли ли разговоры за соседними столами? Он хватается Гиппаса за плечи и говорит внушительно:

— Сначала ты был моим учеником, потом ты стал также и моим другом. Ты один из самых одаренных людей, которых я когда-нибудь встречал. Я предостерегаю тебя, как отец предостерегает сына. Внутреннему кругу не нравится то, что ты делаешь. Ты легко горячишься и много при этом шумишь. Ты говоришь об особенных вещах, и зачастую с людьми, с которыми об этом не следует говорить.

— Вы запрещаете думать? — вырывается у Гиппаса. — Один ученый запрещает мышление другому? Люди должны узнать правду!

— Мы не запрещаем тебе мыслить. Но я настойчиво не советую тебе идти с этими мыслями на рыночную площадь.

— Но..., но если я нашел ошибку...

— Дело не только в том, что правильно в математической задаче, а что нет. Речь идет о большем.

Гиппас тяжело дышит. Он понял угрозу. Вокруг все стихло.

— Вы все должны это слышать! — кричит Гиппас вне себя. — Пифагор был неправ, и я, Гиппас из Метапонта, могу это доказать! — Он порывисто вскакивает, и винные бокалы опрокидываются. Он протискивается мимо других столов, отпихивая любого, кто не успевает освободить ему дорогу.

Через два дня рыбаки находят на побережье Метапонта труп молодого человека.

Quadratisch, praktisch, gut: геометрия для пед нтов

Диалог этот выдуман, но Гиппас из Метапонта действительно жил и, пожалуй, первым доказал, что представление Пифагора о том, что все числа можно представить как отношение целых чисел, ошибочно. Музыкант-теоретик Филолай тоже существовал, так же как существовал и тайный союз пифагорейцев, члены которого были заинтересованы отнюдь не только в науке. Согласно легенде, Гиппас действительно был убит братьями по союзу, которые бросили его в открытое море.

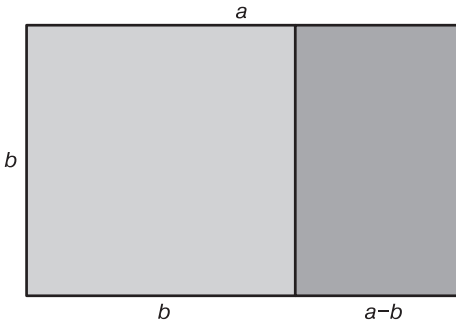
В наши дни тот факт, что не у всех чисел есть общая мера, больше никого не удивляет. Мы узнаём об этом в школе, когда проходим корни. Корень числа x — это такое число, которое, будучи умножено само на себя, дает в результате x . Иногда корень оказывается целым числом, например корень из 9 (то есть 3), но бывает и так, что получается иррациональное число, например корень из 2. Геометрически корень из 2 — это длина диагонали квадрата со стороной 1. Сегодня такие корни для нас привычны.

Отношение диагонали пятиугольника к его стороне, иррациональность которого доказал Гиппас, играет большую роль не только в математике, но и в эстетике, ведь это так называемое

золотое сечение. Чему равно это отношение? На этот вопрос легко ответить при помощи корней, пользуясь свойством, которое и заметил Гиппас: отношение большего отрезка к меньшему совпадает с отношением меньшего отрезка к разнице между ними.

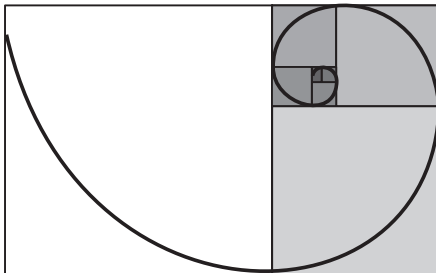
Геометрически это можно представить, нарисовав прямоугольник, стороны которого относятся друг к другу именно так.

Отложим более короткий отрезок b на более длинной стороне a и отроем от прямоугольника квадрат b на b . Тогда остается прямоугольник со сторонами b и $a - b$.



Этот новый прямоугольник (на рисунке более темный) должен иметь такое же отношение сторон, как и исходный.

Как увидел Гиппас, этот процесс можно продолжать до бесконечности: просто отрезаем квадрат, и возникает уменьшенная версия того же прямоугольника. Получается что-то вроде спирали, которая все плотнее закручивается, проходя через уменьшающиеся прямоугольники.



То, что этот процесс возможен только при вполне определенном отношении сторон, становится ясным, если вычислить это отношение. Предположим, что длина короткой стороны равняется 1 (единица измерения при этом не важна). Тогда x так относится к 1, как 1 к $x - 1$. Получаем уравнение

$$\frac{x}{1} = \frac{1}{x-1}.$$

Умножим обе стороны уравнения на $x - 1$, получим

$$x \cdot (x - 1) = 1.$$

То есть

$$x^2 - x - 1 = 0.$$

Это квадратное уравнение, все мы в школе учились такие решать (см. с. 185). У него есть два решения, а именно:

$$x_{1,2} = \frac{1}{2} \pm \sqrt{\frac{5}{4}} = \frac{\pm\sqrt{5} + 1}{2}.$$

Так как корень из 5 больше, чем 1, одно из решений отрицательно; оно не годится, так как отношение сторон всегда положительно. Остается решение

$$\Phi = \frac{\sqrt{5} + 1}{2} \approx 1,618...$$

Эта греческая буква называется «фи», она и обозначает золотое сечение. Число Φ куда менее известно, чем π , но играет большую роль в математике.

У Φ есть одно поразительное свойство. Возьмем число, обратное к нему, например, разделив меньшую сторону прямоугольника на большую, получится число $\frac{1}{\Phi}$, которое меньше единицы. Его еще обозначают строчной буквой φ :

$$\varphi = \frac{1}{\Phi} \approx 0,618...$$

После запятой идут те же цифры, что и у Φ . Тот факт, что Φ и φ различаются ровно на 1, можно использовать для разложения в цепную дробь:

$$\Phi = 1 + \varphi = 1 + \frac{1}{\Phi}.$$

Снова применяя это выражение, получаем:

$$\Phi = 1 + \frac{1}{\Phi} = 1 + \frac{1}{1 + \frac{1}{\Phi}}.$$

Это выглядит как математический фокус, однако формула абсолютно верна и остается верной и тогда, когда подстановку повторяют бесконечное число раз:

$$\Phi = 1 + \frac{1}{\Phi} = 1 + \frac{1}{1 + \frac{1}{1 + \frac{1}{1 + \dots}}}.$$

Так уж устроены математики — просто пишут «...» и решают тем самым проблему бесконечности.

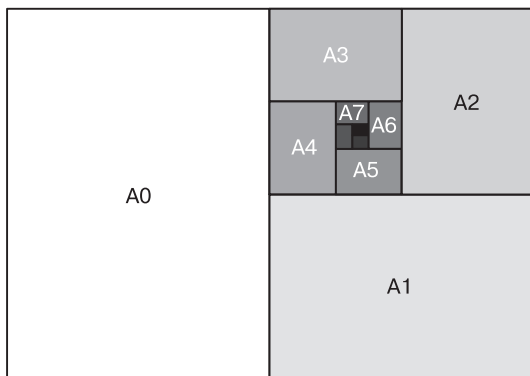
Бесконечная цепная дробь всегда представляет собой иррациональное число. Если прервать ее в любом месте, получится рациональное приближение к этому числу. Для Φ ошибка в таком приближении является наибольшей. Φ — иррациональное число, которое хуже всего можно приблизить рациональными дробями. Поэтому его иногда считают самым иррациональным числом из всех.

Прекр сное Φ

Если взять лист бумаги, отношение сторон которого друг к другу дают золотое сечение, то от него можно отрезать квадрат, и получится снова «золотой» прямоугольник. Продолжая этот процесс, получаем набор всё уменьшающихся квадратов (и крошечный остаток, который уже нельзя разрезать).

Однако для тех, кто печатает на бумаге или мастерит что-либо из нее, более интересно другое соотношение сторон, а именно

такое, при котором лист бумаги можно сложить пополам, а отношение сторон останется прежним. Это, например, верно для бумаги в формате DIN: лист формата DIN A5 имеет те же пропорции, что и лист формата DIN A4, только вдвое меньше.



Каким же должно быть соотношение сторон в таком прямоугольнике? Если снова предположить, что меньшая сторона имеет длину 1, а большая x , то получим:

$$\frac{x}{1} = \frac{1}{\frac{x}{2}}$$

То есть

$$x = \frac{2}{x}$$

или

$$x^2 = 2.$$

Решением (положительным) этого уравнения является всем известный корень из двух, равный примерно 1,4142, — другое иррациональное число, упоминавшееся в разговоре двух греков!

Отступление: согласно нормам DIN, размеры листа DIN A0 определены не как 1 на 1,41 метра, а так, чтобы площадь листа

A0 составила ровно один квадратный метр, то есть 841 мм на 1189 мм.

Какой прямоугольник красивее — с отношением сторон как в золотом сечении или соответствующий DIN? Чтобы усложнить выбор, мы изобразили еще несколько возможных форматов, от квадратного до «очень длинного».



4 : 3 — это классический телевизионный формат, а 16 : 9 — формат для кино и новых телевизоров. Но некоторые фильмы снимают в еще более широком формате «Синемаскоп», тогда и на таком телевизоре будут видны черные полосы сверху и снизу изображения.

Долгое время самой красивой пропорцией считалось золотое сечение. Древние греки использовали его при строительстве храма Парфенон в Афинах. Да и в эпоху Возрождения, когда нередко обращались к античности за вдохновением, золотое сечение встречалось часто. Историки искусства обнаружили его в картине Леонардо да Винчи «Мона Лиза», а также в его чертежах, посвященных пропорциям человеческого тела. В двадцатом столетии поклонником золотого сечения был архитектор Ле Корбюзье. Однако многие из его строений-параллелепипедов кажутся нам сегодня ужасными, хоть в них и использовано золотое сечение.

В настоящее время на эти вещи смотрят более прагматично. Все люди устроены по-разному и имеют разные пропорции. Всегда ли красивее всех тот, у кого размеры глаз, ушей и т. д. находятся в пропорции золотого сечения? Бытует мнение, что люди действительно считают «золотой» прямоугольник самым красивым, но исследования его не подтверждают. В современном искусстве золотое сечение тоже встречается. Для примера можно

взять абстрактную живопись Пита Мондриана¹, в которой содержится много прямых линий, сходящихся под прямыми же углами и составляющих столько прямоугольников, что где-то среди них золотое сечение неизбежно встретится. Однажды я рассматривал форматы около двадцати известных картин: их пропорции варьировались от квадратных до очень длинных, без каких-либо явно выраженных предпочтений.

Астрофизик Марио Ливио, написавший целую книгу про число Φ , также полагает, что, «несмотря на удивительные свойства золотого сечения и его способности возникать в природе в самых неожиданных местах, надо прекратить рассматривать его как универсальный эталон красоты, будь то в человеческом лице или в искусстве».

Теперь в ш очередь. Расположите десять точек таким образом, чтобы через них проходили пять прямых, при этом на каждой прямой лежали бы четыре точки.

Решение на сайте www.rowohlt.de/mathematikverfuehrer!

¹ Нидерландский художник, 1872–1944 гг. — *Прим. перев.*

Женские вопросы, или Больше не зн чит лучше

— Дамы и господа, я пригласил вас потому, что мы должны обсудить одну ммм... проблему, решение которой не терпит отлагательства.

Хольгер Эрманн, ректор Высшей переводческой школы города Эрланген, придал своему лицу серьезность, приличествующую государственному человеку. Перед ним четыре руководителя факультетов этой языковой школы: Герд Мисганг, который курирует отделение русского языка; Кэтлин Кросс, преподаватель английского языка; Франц Фоглер, представитель преподавателей испанского языка, и Ивана Кампанолола от самого маленького факультета, на котором преподают итальянский язык. Рядом с ректором сидит молодая женщина в модных очках, с темными волосами, зачесанными назад. Она сосредоточенно листает стопку компьютерных распечаток.

— Вы все наверняка знакомы с госпожой Вайсер, представительницей женского комитета нашей Высшей школы. Несколько дней тому назад она обратила мое внимание на серьезную проблему, решение которой не терпит отлагательства. Госпожа Вайсер, пожалуйста. — Алина Вайсер призывно оглядывает общество, которое собралось за столом.

— Вероятно, вы еще не имели со мной дела и не очень грустите по этому поводу. Большинство людей считают, что меня беспокоят только такие вещи, как отсутствие дискриминирующих фраз в формулярах. Это не основная моя работа, хотя сами по себе такие фразы никуда не денутся.

Фоглер и Мисганг обмениваются взглядами, отчего Алина Вайсер выпрямляет спину.

— Вы все знаете, что в последние годы в немецких школах девушки и молодые женщины успешно догнали юношей по успеваемости и стали в среднем получать аттестат зрелости с лучшими оценками, в том числе и в области изучения иностранных языков. И можно предположить — я тоже придерживаюсь этого мнения, — что эта тенденция продолжится и в стенах Высшей школы.

— Это так, — вставил Фоглер. — Во всяком случае, для моего факультета я могу это подтвердить. Мои лучшие студенты — девушки.

— Позвольте мне, пожалуйста, договорить до конца, господин Фоглер, — язвительно отвечает ему представительница женского комитета. — Речь не идет об успехах в учебе, речь идет о том, что мы не предоставляем возможности многим молодым женщинам обучаться у нас.

— У нас?

— Да, у нас, — подтвердила госпожа Вайсер решительно. — Уже несколько лет мы находимся в том счастливом положении, когда можем сами выбирать себе учащихся. Прошли времена, когда мы должны были обращать внимание только на средний балл в аттестате зрелости.

— Давно пора, — подал голос ректор Эрманн.

— Однако весомость школьных оценок — это же... так сказать...

— По сути они ничего не значат, — подсказывает Фоглер. — Но само собой разумеется, что языковая школа подбирает студентов по их способностям к обучению языкам. А как же еще?

Госпожа Вайсер напоминает:

— В теории это звучит прекрасно. Но действительно ли мы отбираем согласно квалификации? В этом у меня есть сомнения, и довольно основательные.

Никто из сидящих за столом не понял, о чем она говорит, поэтому ей пришлось выразиться яснее:

— У нас дискриминированы женщины.

— Когда? Как? Чем? — спрашивает Кэтлин Кросс озадаченно.

— Для того мы сегодня и собрались здесь, дорогие коллеги, — приторно отвечает госпожа Вайсер, — чтобы убедиться в этом.

За столом возникло волнение и послышался возмущенный ропот.

— Прошу вас, коллеги, — призывает ректор. — Давайте же позволим госпоже Вайсер спокойно привести свои доказательства. Продолжайте, пожалуйста, госпожа Вайсер.

Не без некоторой доли драматизма представительница женского комитета вынимает из своей папки документ.

— В последний зимний семестр нам подали заявление о приеме на учебу 2175 юношей и 849 девушек.

— У нас нет никакой возможности влиять на то, кто подает нам заявление о приеме, — добавляет ректор.

— Речь идет даже не о количестве подавших заявления о приеме, хотя я думаю, что не помешало бы нам в дальнейшем ярче подчеркивать, что могут именно женщины ожидать от обучения в нашем университете.

Ректор Эрманн играет с цепочкой своих очков и не замечает того призывного взгляда, который посылает ему госпожа Вайсер. Она продолжает:

— Поговорим о квотах приема в университет. Из подавших заявление о приеме юношей были приняты 47%, а из девушек — только 31%. Разница слишком велика, чтобы быть случайной. В последние три года цифры были примерно такими же. — Некоторое время она ожидает реакции на свои слова и с удовольствием констатирует, что они произвели впечатление.

— Из этого я делаю вывод, что при приеме предпочтение оказывается мужчинам. И поскольку я не могу себе представить, что мужчины в таком количестве более квалифицированы, считаю, что это представляет для нас проблему.

Первой нарушила молчание Ивана Кампаноло. С приятным итальянским акцентом она сказала:

— Только не у нас. В прошлом семестре мы смогли принять только 46 студентов, из них половина женщин и половина мужчин, а заявлений было в десять раз больше. А квоты... минуточку..., — она перелистала потертый блокнот. — Вот, были приняты 6% мужчин и 7% женщин из числа тех, кто подал заявление.

Другие тоже стали перелистывать свои документы — никто не хотел принять на себя обвинение в дискриминации женщин.

— На факультет английского языка мы принимаем много больше кандидатов, мы же факультет массовый, — сообщает

Кэтлин Кросс. — Более 600 учащихся каждый год. К мужчинам мы были повышено критичны. Из подавших заявление на обучение получили место 62% мужчин и 82% женщин.

Это впечатляющие данные; Кэтлин Кросс удалось передать черную метку дальше. Теперь была очередь обоих руководителей факультетов — мужчин — представлять отчет. Начал Мисганг:

— Я не знаю, почему так мало женщин интересуется русским языком. Возможно потому, что русский не очень сексуален. — Он выжидательно осматривается по сторонам, не находит нигде поддержки и, вздохнув, продолжает. — Заявление о приеме подали 650 мужчин и только 25 женщин. Но квоты по приему были и в этом случае для женщин выше: 68% среди женщин против 63% среди мужчин. Так что в дискриминации виноват не я. Ситуация выглядит не очень хорошо для моего уважаемого коллеги Фоглера.

— Вам бы не помешало проявить больше мужской солидарности, коллега, — ответил профессор испанского языка. Между прочим, на последнем заседании глав факультетов он предположил, что пора бы уже ввести должность уполномоченного и по правам мужчин. — Вот мои данные: 792 заявления, мужчин на несколько человек больше, чем женщин. Места получили 35% заявителей-женщин и 33% заявителей-мужчин.

Ни у кого больше нет желания подшучивать, преобладает скорее всеобщая растерянность, поскольку никакого сомнения в приведенных данных нет.

Ректор берет слово:

— Результаты говорят сами за себя. На всех четырех факультетах процент принятых среди женщин выше, чем среди мужчин. Это, собственно, повод для обращения в прессу и полностью противоречит тому курсу, против которого — с присущим ей очарованием — предостерегала нас уважаемая госпожа Вайсер.

Все взгляды обратились на представительницу женского комитета. Невысказанный вопрос был ей вполне понятен.

— Мои показатели правильны, — шипит она, — по крайней мере, они актуальны, получены только сегодня утром в секретариате из компьютера. Но я согласна: общий результат совершенно необъясним.

Фогель думает: «Результат необъясним? По-моему, ты сама себе вырыла яму, девочка». Эрманн подводит итог:

— Это действительно звучит немного парадоксально. Я предлагаю пока отложить эту тему. В следующую среду мы все опять встретимся, и я приглашу прийти господина Вайнгартена из вычислительного центра. Для этого человека числа — основа его существования. По этому случаю мне припомнилось классическое высказывание Черчилля: «Не доверяй статистике, которую ты не сам подделал».

— Протестую! — возразила ему Кэтлин Кросс. — Это немецкий миф. Это высказывание не принадлежит Черчиллю, во всяком случае, это остроумное выражение у нас в Англии совершенно неизвестно.

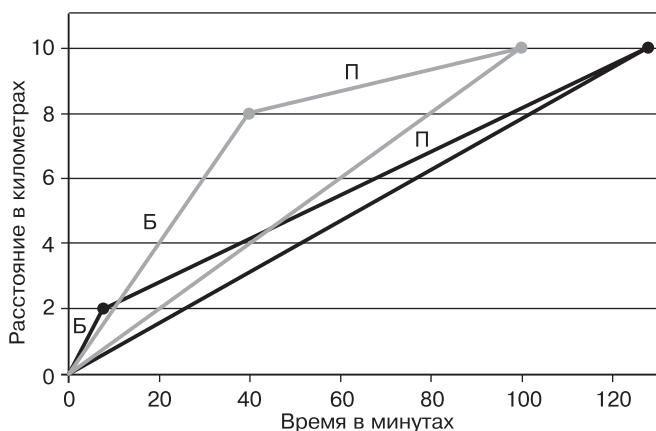
П р докс господин Симпсон

Профессору Эрманну данные показались парадоксальными. Такие странные результаты в математике называют «парадоксом Симпсона». Математик Эдвард Симпсон впервые описал его в 1951 году, объяснить его несложно.

Прежде чем обратиться к женским вопросам, рассмотрим один простой пример. Два спортсмена, A и B , участвуют в своего рода упрощенном триатлоне, в котором они должны сначала бежать, а потом плыть, в общей сложности 10 км. Спортмен A бежит со скоростью 15 км/ч, а спортсмен B медлительнее, он бежит со скоростью только 12 км/ч. Плышет A тоже быстрее B : 4 км/ч против 3 км/ч. Несмотря на это, спортсмен B преодолевает весь путь за 1 час 40 минут, а спортсмену A требуется 2 часа и 8 минут, это гораздо больше. Как же так?

Дело в том, что у обоих атлетов спортивные дисциплины были по-разному распределены. A должен был пробежать 2 км и проплыть 8 км, а B — наоборот! И поэтому неудивительно, что B пришел к цели раньше, хоть его показатели в каждой из дисциплин были хуже, чем у A .

Эту ситуацию можно представить на графике зависимости времени от расстояния для A (черный цвет) и B (серый цвет).




Наклон участка на графике соответствует скорости: чем круче наклон, тем выше скорость. На графике видно: хотя и участок, обозначенный Б (бежать), и участок, обозначенный П (плыть), у А круче, В в целом все же быстрее.

Что и неудивительно, ведь такое состязание нечестно. Так же обстоит дело в истории с поступающими в Высшую переводческую школу. Данные здесь настоящие: в 1970-х годах в калифорнийском университете Беркли шли дискуссии о том, что женщин якобы дискриминируют. В научном журнале «Science» даже вышла статья, доказывающая, что все дело тут в парадоксе Симпсона. Я просто привел данные из этой публикации по четырем факультетам, правда, изменив имена руководителей факультетов.

Факультет	Кандидаты-мужчины	Принято	%	Кандидаты-женщины	Принято	%
Английский	825	512	62	108	89	82
Русский	560	353	63	25	17	68
Испанский	417	138	33	375	131	35
Итальянский	373	22	6	341	24	7
Всего	2175	1024	47	849	261	31

Еще раз можно убедиться: на каждом факультете процент принятых женщин выше, чем процент принятых мужчин, но в сумме женщины проигрывают — лишь 31 процент из них поступают. Означает ли это, что женщин дискриминируют? Возвращаясь к спортсменам: заставляют ли женщин плавать там, где мужчинам разрешено бегать?

В действительности дело в том, что женщины в большинстве своем выбирают «трудные» факультеты. Из таблицы видно, что на английский факультет принимают большинство кандидатов (около 64%), а на итальянский — только 6,5%. Но если мужчины тяготеют к факультетам с большими шансами («бег»), то женщины к двум более трудным («плавание»). Неудивительно, что в сумме проходит меньшая доля женщин. Это тоже можно представить на рисунке.



Для сравнения кривая для женщин на этом графике масштабирована по-другому, она так же широка, как и кривая для мужчин. Проценты приема и крутизна кривых при этом сохраняются.

Из графика видно: отдельные участки у женщин имеют больший наклон, но средний наклон меньше!

Во всех вариантах парадокса Симпсона есть «скрытый параметр» — некое обстоятельство, не учтенное при объединении данных. У спортсменов — это неравные доли плавания и бега, в случае с университетом — это неодинаковые предпочтения кандидатов.

Такое дополнительное условие часто бывает трудно заметить. Вот еще пример из жизни: американские авиалинии каждый год

публикуют «таблицы точности». В них на 30 избранных аэродромах изучается количество опозданий. Судя по таблице, компания *American West* (теперь она поглощена *US Airways*) всегда была лучше, чем *Alaska Airlines*. Следует ли из этого, что первая компания пунктуальнее второй?

«Скрытым параметром» в данном случае является частота посещения аэропортов самолетами авиакомпании. У каждой компании есть свои «центры» — главные аэропорты, из которых линии в другие города расходятся подобно звезде. У *American West* это Феникс, Аризона — там небо всегда безоблачное. У маленькой же *Alaska Airlines*, которая вообще летала только на пять аэродромов из 30, перечисленных в списке, это Сиэтл, расположенный на крайнем севере и почти всегда скрытый туманом. Так выглядели результаты компаний в 1991 году для тех аэропортов, которые посещались обеими компаниями:

	<i>Alaska Airlines</i>		<i>American West</i>	
	полеты	% опозданий	полеты	% опозданий
Лос-Анджелес	559	11,1	811	14,4
Феникс	233	5,2	5255	7,9
Сан-Диего	232	8,6	448	14,5
Сан-Франциско	605	16,9	449	28,3
Сиэтл	2146	14,2	262	23,3
Всего	3775	13,3	7225	10,9

На всех пяти аэродромах показатели *Alaska Airlines* лучше, тем не менее в сумме лучше показатели *American West*. Но какой взгляд лучше: общий или детальный? И тут следует определенно сказать: безусловно детальный. Он показывает, что маленькая авиакомпания пунктуальнее как в хорошую, так и в плохую погоду.

Пример с биатлоном тоже можно отместить как нечестный. Ну а что делать с университетом? На вопрос «дискриминируют женщин или нет?» нужно заметить: женщины ведь сами выбра-

ли, на какой факультет подать заявку, они сами выбрали трудный путь, и университет в этом не виноват. Единственное, что можно сделать, — это либо расширить факультеты, на которые многие женщины подают заявки (что маловероятно, учитывая современный спрос на языки), либо лучше ориентировать женщин перед подачей заявки, но это уже вне пределов математики.

Результат: из общей картины нельзя вывести факт дискриминации. Дополнительная информация переворачивает эту картину вверх ногами, при этом гораздо точнее отображая реальность.

Теперь ваша очередь. Следующая таблица показывает данные реального исследования, которое проводилось в Великобритании между 1972 и 1994 годами. Его цель — изучить зависимость случаев смертельных исходов у курящих и некурящих. В каждой возрастной группе наблюдали, сколько курящих и сколько некурящих умерли через 20 лет. Получили следующие результаты:

	55–64	65–74	55–74
Курящие	51 44%	29 80%	80 53%
Некурящие	40 33%	101 78%	141 56%

Выделенные жирным шрифтом данные говорят о том, что курящие живут дольше некурящих! Корректна ли такая интерпретация?

Решение на сайте www.rowolt.de/mathematikverfuehrer!

Мужские фантазии, или Пиво, ноги и другие крайности

В этом году Гамбург ждет не дожждется весны. В апреле и в мае в лучшем случае выпадает нескольких теплых часов. Тогда со всех сторон сотни кабриолетов разъезжают по шоссе вдоль Эльбы между светофорами — где бы припарковаться?

В киоске «Пляжная жемчужина» всегда много клиентов — выбор еды и выпивки небогат, зато он компенсируется высоким культовым статусом этого заведения. Молодежь располагается на узеньком — всего 5 полотенец в ширину — пляже, среди углей, оставшихся с пасхальных костров. Даже пляжные клубы города не могут поколебать имидж «Пляжной жемчужины». Правда, самое позднее со второго раза, большинство посетителей усваивают урок и приносят под мышкой циновку.

Коля и Йенс, два друга, расположились на пляже между читательницами женских журналов в модных очках от Хайнца Эрхардта с одной стороны и динамичными программистами с выключенными мобильными телефонами — с другой. Картофельный салат и сосиски взяты в «Пляжной жемчужине», а пол-литровые банки с пивом заранее куплены по дешевке в супермаркете. Запас банок охлаждают волны Эльбы. На узкой тонкой бетонной дорожке девушки впервые в новом сезоне показывают свои ножки: загорелые и натренированные.

Засмотревшись на них, Коля машинально отхлебывает из банки и ставит ее на песок. Банка тут же опрокидывается, разбрызгивая пиво.

— О, черт, — ругается Коля, спасая остатки. — Эти банки никогда не стоят на песке.

— Это потому, что ее центр тяжести находится довольно высоко, точно в середине банки. — Йенс говорит с уверенностью студента-физика второго курса. — По меньшей мере, если она полна, — добавляет он и твердо вдавливая свою банку в песок.

Центр тяжести всегда в середине, — говорит Коля, чьи занятия германистикой позволяют ему сконцентрировать все свои знания предмета в одном предложении. — Даже если банка пуста, он в середине. Тогда ей еще легче упасть.— Одним пальцем он опрокидывает свою банку, облепленную песком.

— Если банка пуста, — соглашается Йенс задумчиво, — то ты прав. Но пока она не пуста, центр тяжести лежит ниже середины. Если она, скажем, полупустая, центр тяжести пива лежит примерно на одной четверти высоты банки. Это хорошо для устойчивости, ведь сама банка легче пива, поэтому общий центр тяжести находится ненамного выше. Йенс достает опрокинутую Колей банку из песка, покачивает ею, от золотистой банки отсвечивает солнце.

Коля разглаживает песок и рисует пальцем кривую в форме буквы «U». — Вначале, когда банка полна, центр тяжести лежит в середине. Когда уровень пива в банке опускается, опускается и центр тяжести. Но когда все пиво из банки выпито, центр тяжести снова лежит в середине. В какой-то момент центр тяжести достигает низшей точки, а затем поднимается.

— Все просто, — соглашается Йенс, — вначале пиво весит много, а банка сравнительно мало. С каждым глотком вес пива становится меньше, и металлическая банка с ее сравнительно высоким центром тяжести все заметнее влияет на положение общего центра.

— Значит, есть глупые и умные стратегии питья, — оживает Коля.

— Глупая у нас уже была,— ехидничает Йенс. — Банка просто опрокидывалась.

— Хорошо, хорошо. В идеале дело обстоит так: ты открываешь банку..., — Коля демонстрирует свои слова на новой банке. — Ты пьешь и пьешь, и ни в коем случае не отставляешь банку, пока не будет достигнуто самое низкое положение центра тяжести. — У Коли соловеев взгляд. — Тогда она стоит на песке наиболее устойчиво. — Он отставляет банку. — И со следующим глотком ты ее опустошаешь, в чем и заключается ее предназна-

чение. — Кудрявая голова наискосок от Коли поворачивается настолько, что Коля видит ее левое ухо. Оно слушает с интересом. Даму сопровождает песик с густой шерстью. Наверное, он не откажется от подачки. Коля прикидывает, сколько нужно заказать сосисок в «Пляжной жемчужине», чтобы привлечь его на свою сторону.

— Что еще нам нужно? — спрашивает в этот момент Йенс. — Идеальный уровень наполнения или самая низкая точка на U-образной кривой, которую ты начертил на песке. Это так называемая задача на экстремум — кошмар для многих старшеклассников. При этом анализ кривых на самом деле вовсе не так уж труден.

— Лучше не начинай, — отвечает Коля. — Разве только если мы попросим одну из одиноких дам присоединиться к нам.

— Только произноси «Обсуждение кривых», и они сломают тебе руку, — отвечает Йенс.

— А ты заметил, что эта блондинка проходит мимо нас уже в четвертый раз? Какие ножки! И сразу две!

— Как две параллельные прямые, которые пересекаются в бесконечности, — замечает Йенс.

— Надо подойти поближе, — замечает Коля. — Он как журналист на расследовании. Беспристрастный и энергичный.

— Но не слишком близко.

— Почему же нет?

— Чтобы разглядеть ножки как можно лучше, надо глядеть на них под возможно бóльшим углом.

— И прекрасным.

— Не бывает прекрасных или безобразных углов. — Йенс выпивает глоток пива, и поскольку не хочет рисковать — еще один. После этого он говорит:

— Итак, перед нами женщина ростом почти метр восемьдесят. Белокурая, с гордой осанкой, длина ног больше метра. Наш взгляд скользит по этим ногам....

— До бесконечности.

— Оставим это пока. Замечательная женщина, замечательные ножки. И две пары глаз, которые хотят все это увидеть под возможно бóльшим углом. Если мы слишком далеко от женщины, то угол очень мал, так как только малая часть нашего поля зрения занята этими ножками.

— Тогда вперед, поближе, — говорит Коля мечтательно.

— Но не слишком близко, иначе угол снова уменьшится.

— Что за мужененавистническая математика!

— Разумеется, я исхожу из того, что приближаться к замечательной женщине надо в вертикальном положении, а не на четвереньках, брызгая слюной. Тогда в какой-то момент придется смотреть на ноги почти вертикально вниз, и угол, под которым они видны, снова становится маленьким.

— Тоже верно, — соглашается Коля. — Маленький угол, большой угол, снова маленький угол — это выглядит как еще одна задача на экстремум.

— Я бы мог рассчитать оптимальное расстояние, приложив немного усилий.

— Я их отвлекаю, а ты пока рассчитывай.

А тем временем ножки уходят в бесконечность по направлению к Бланкенезе¹.

Задачи на экстремум, требующие смелости

Задачи на экстремум, подобные задачам о пиве или задаче о ножках, относятся к дифференциальному исчислению — области математического анализа. Сталкиваясь с этим разделом математики, многие старшеклассники теряются. Это неудивительно, ведь в этом разделе речь идет о бесконечно малых величинах и пределах, а это очень абстрактные понятия, и работать с ними трудно.

Ситуация осложняется тем, что многие термины в этом разделе скорее сбивают с толку, чем помогают. Например, «производная» ничего общего не имеет с производством или производением. Это понятие используется для исследования свойств математической функции. О функции важно знать, непрерывна ли она (можно ли нарисовать ее график, не отрывая руки) и дифференцируема ли (получился ли график гладким и без углов)? Есть ли у нее локальные максимумы («горы») и минимумы («долины»)? Как сильно она изгибается?

Исследуя функции, определяют наклон кривых. Самый важный результат анализа состоит в том, что можно определить не только наклон для прямых, но и «мгновенный наклон» для каждой

¹ Район Гамбурга. — *Прим. перев.*

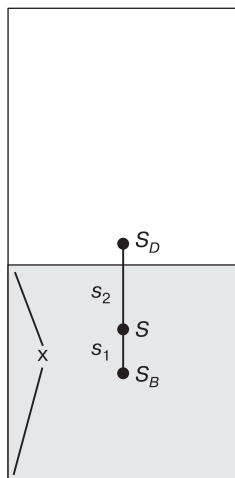
точки кривой. Это подтверждается нашим опытом: если мы взбираемся на гору, то всегда чувствуем наклон в каждой точке пути, даже если дорога поднимается то круто, то полого.

Математически наклон кривой в каждой точке определяется как наклон касательной к кривой в этой точке. И локальные экстремумы находят, разыскивая точки, в которых наклон равен нулю. Вот, собственно, почти все.



К сожалению, только почти. Если каждой точке кривой поставить в соответствие наклон кривой в этой точке, то получится новая функция, называемая «производной». Найти эту функцию не так-то просто, не считая нескольких случаев. Например, производная прямой — постоянная, так как наклон прямой всюду одинаков. Производная же постоянной всюду равна нулю. На практике производные всевозможных функций можно найти в таблицах (такие таблицы теперь есть и в Интернете), что значительно упрощает работу.

Вернемся к Коле и Йенсу: при каком уровне пива в банке центр тяжести лежит ниже всего? Мы можем ограничиться вертикальным разрезом банки, имеющим форму прямоугольника. Центр тяжести самой банки S_D лежит точно в центре этого прямоугольника, а центр тяжести пива S_B лежит в центре меньшего прямоугольника, высота которого равна высоте x пива в банке. Если принять высоту банки за единицу измерения, то центры тяжести S_D и S_B лежат на высотах $\frac{1}{2}$ и $\frac{x}{2}$ соответственно. При этом буква x выбрана не случайно, так как высота уровня пива — единственная величина, которая здесь может изменяться.



Но где же расположен центр тяжести всей банки, включая пиво? Можно было бы подумать, что он находится точно посередине между двумя этими пунктами, — но пиво-то гораздо тяжелее банки! Здесь нужно воспользоваться правилом, которое используют, например, астрономы для того, чтобы определить центр тяжести системы из двух звезд: центр тяжести системы находится на линии, соединяющей центры тяжести каждой из звезд. При этом расстояния от общего центра тяжести до центров тяжести обеих звезд обратно пропорциональны массе звезд: чем звезда тяжелее, тем ближе к ней общий центр тяжести.

При этом

$$\frac{s_1}{s_1 + s_2} = \frac{M_D}{M_D + M_B}.$$

Предположим, что масса пустой банки $M_D = 25$ г. Плотность пива примерно равна плотности воды, значит, содержимое пол-литровой банки весит $M_B = 500$ г. А в частично наполненной банке — x , умноженное на 500 г. Выражение $s_1 + s_2$ в нашем случае равно разнице между S_D и S_B , то есть $\frac{1}{2} - \frac{x}{2}$. В результате получается:

$$\frac{s_1}{\frac{1}{2} - \frac{x}{2}} = \frac{25}{500x + 25}.$$

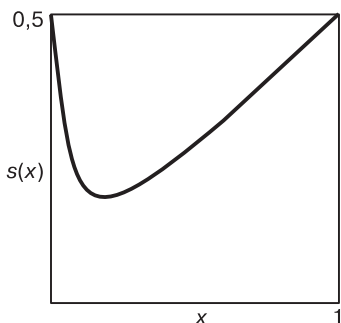
Решим это уравнение относительно s_1 :

$$s_1 = \frac{25}{500x + 25} \cdot \frac{1-x}{2} = \frac{25 - 25x}{1000x + 50} = \frac{1-x}{40x + 2}.$$

Чтобы теперь найти высоту $s(x)$ центра тяжести, надо к величине s_1 прибавить высоту центра тяжести пива, то есть $\frac{x}{2}$:

$$s(x) = \frac{x}{2} + \frac{1-x}{40x+2} = \frac{x(20x+1)+1-x}{40x+2} = \frac{20x^2+1}{40x+2}.$$

Видно, что высота центра тяжести является функцией высоты x пива в банке. Можно начертить график этой функции, и он будет выглядеть так:



Легко увидеть, что кривая имеет минимум, и в этой точке банка скорее пуста, чем наполнена.

Но где же этот минимум? Чтобы найти его, нужно вычислить производную функции $s(x)$. По графику видно, что производная сначала отрицательна — кривая идет вниз, — а потом положительна — кривая снова поднимается. Наименьшее значение находится там, где производная равна нулю. Вычислив производную, получаем: центр тяжести банки с пивом лежит ниже всего, когда банка заполнена чуть меньше, чем на одну пятую часть. Значит, Коле надо выпить больше 80% содержимого прежде, чем ставить банку. Кстати, легко сообразить, что в этом случае центр тяжести должен лежать на поверхности пива!

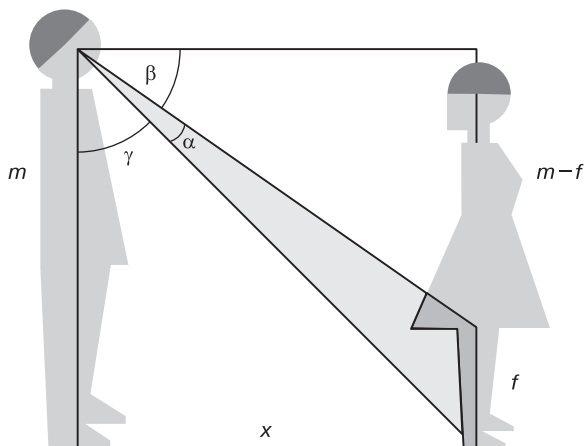
Красота для неустрашимых

Итак, пивную проблему мы решили. Теперь вернемся к красивым ножкам. Чтобы рассчитать оптимальный угол зрения, потребуется еще больше усилий, чем с пивом, но ножки того стоят!

В данном случае нам тоже надо отыскать экстремум, то есть максимальный угол, под которым видны женские ноги. Начинаем опять с рисунка: мужчина, чьи глаза находятся на высоте m над землей, смотрит на женщину, ноги которой не прикрыты до расстояния f метров от пола. Расстояние между ними составляет x метров — в данном случае x опять является переменной. Необ-

ходимо найти угол α . Но мы очень мало знаем про этот угол: это угол треугольника, в котором известна лишь одна сторона.

Геометрические задачи часто можно упростить, найдя прямоугольные треугольники, как, например, и в этой задаче: гораздо проще определить два других угла — β и γ . Они находятся в прямоугольных треугольниках, катеты которых известны. После этого легко найти α , вычтя β и γ из 90° .



Чтобы рассчитать угол треугольника по его сторонам, требуются такие «страшные» функции, как синус, косинус и тангенс, а также обратные к ним функции. Но не бойтесь, нам потребуются только их основные свойства, остальное можно поручить калькулятору.

Угол γ лежит в прямоугольном треугольнике с катетами x и m . Их отношение $\frac{x}{m}$ называют тангенсом. Тангенс — это функция, которая каждому углу ставит в соответствие отношение катетов. Если же отношение известно, а надо определить угол, то необходимо использовать функцию, обратную тангенсу, — арктангенс. Получаем уравнение:

$$\gamma = \operatorname{arctg}\left(\frac{x}{m}\right).$$

Чтобы его решить, надо вычислить дробь в скобках и установить, какому углу она соответствует. Точно так же для β получаем:

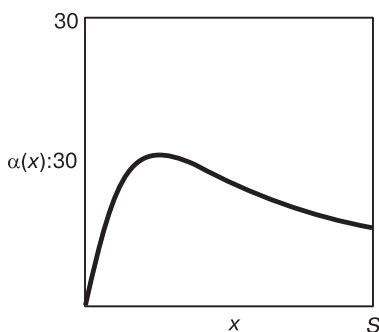
$$\beta = \operatorname{arctg}\left(\frac{m-f}{x}\right).$$

Зная эти два угла, легко найти α :

$$\alpha = 90 - \operatorname{arctg}\left(\frac{x}{m}\right) - \operatorname{arctg}\left(\frac{m-f}{x}\right).$$

Стоящий в скобках x подчеркивает, что функция зависит от x . Подставляя значения $m = 1,7$ и $f = 0,7$, получаем уравнение

$$\alpha = 90 - \operatorname{arctg}\left(\frac{1}{x}\right) - \operatorname{arctg}\left(\frac{x}{1,7}\right).$$



Кривая имеет ярко выраженный максимум, и по ней сразу видно, что мужчине придется подойти к женщине довольно близко. Чтобы найти максимум, нужно снова взять производную и найти значение, при котором она равна нулю. Вычисления мы приведем позже, а ответ сразу: оптимальный угол достигается, когда мужчина находится от женщины на расстоянии, равном корню из произведения высоты его глаз над землей и высоты его глаз над нижним краем юбки. Для приведенных выше значений m и f это расстояние составляет всего 130 см. В этой ситуации любая

женщина будет чувствовать себя неуютно, и отговорка «я только хотел рассмотреть ваши ноги под оптимальным углом...» вряд ли поможет.

Точные вычисления

В задаче о банке с пивом нужно найти минимум функции

$$s(x) = \frac{20x^2 + 1}{40x + 2}.$$

Как рассчитать производную этой довольно сложной функции? Выражение для $s(x)$ составлено из нескольких функций. Для сумм все просто — производная суммы равна сумме производных. Но функция $s(x)$ — это дробь, а для дроби существует более сложное правило:

$$s'(x) = \left(\frac{f(x)}{g(x)} \right)' = \frac{f'(x)g(x) - g'(x)f(x)}{g(x)^2}.$$

Штрих, стоящий над функцией (читается «эф штрих»), — знак взятия производной. В нашем случае $f(x) = 20x^2 + 1$, а $g(x) = 40x + 2$. Теперь надо еще знать, что функция x^2 имеет производную $2x$. Итак: $f'(x) = 40x$, $g'(x) = 40$.

Подставляя это в предыдущее выражение, получаем:

$$s'(x) = \frac{40x(40x + 2) - 40(20x^2 + 1)}{(40x + 2)^2} = \frac{1600x^2 + 80x - 800x^2 - 40}{1600x^2 + 160x + 4}.$$

Если привести подобные члены и сократить, остается

$$s'(x) = \frac{200x^2 + 20x - 10}{400x^2 + 40x + 1}.$$

Нас интересуют только значения x , при которых эта функция равна нулю. Для этого должен быть равен нулю числитель дроби:

$$200x^2 + 20x - 10 = 0.$$

Разделив это уравнение на 200, получаем:

$$x^2 + \frac{1}{10}x - \frac{1}{20} = 0.$$

Метод решения квадратного уравнения описан на с. 185:

$$x_{1,2} = -\frac{1}{20} \pm \sqrt{\frac{1}{400} + \frac{1}{20}} = -\frac{1}{20} \pm \sqrt{\frac{21}{400}} = \frac{-1 \pm \sqrt{21}}{20}.$$

Получаем два решения, из которых, однако, одно отрицательное, которое нас не интересует, так как содержание пива в банке — число положительное. Остается одно решение:

$$x_{\min} = \frac{\sqrt{21} - 1}{20} \approx \frac{3,58}{20} = 0,179.$$

Теперь перейдем к задаче о женских ножках. Разыскивается максимум функции

$$\alpha(x) = 90 - \operatorname{arctg}\left(\frac{1}{x}\right) - \operatorname{arctg}\left(\frac{x}{1,7}\right).$$

Производная арктангенса есть в таблице производных и равна $\frac{1}{1+x^2}$. Но как взять производную от $\operatorname{arctg}\left(\frac{x}{1,7}\right)$?

Это композиция двух функций, и для этого случая существует специальное правило: если $g(x)$ и $h(x)$ — произвольные функции, то производную их композиции вычисляют по такому правилу: $g(h(x))' = h'(x) \cdot g'(h(x))$. То есть берут производную «внутренней» функции и умножают ее на производную «внешней».

Теперь у нас есть все, что нужно для решения. Главное — не сделать ошибки:

$$\alpha'(x) = \frac{1}{x^2} \cdot \frac{1}{1 + \left(\frac{1}{x}\right)^2} - \frac{1}{1,7} \cdot \frac{1}{1 + \left(\frac{x}{1,7}\right)^2}.$$

Это выражение выглядит очень сложным, но если привести все к общему знаменателю, получаем:

$$\alpha'(x) = \frac{1}{x^2 + 1} - \frac{1,7}{x^2 + 1,7} = \frac{(x^2 + 1,7^2) - 1,7(x^2 + 1)}{(x^2 + 1)(x^2 + 1,7^2)}.$$

Это выражение выглядит ненамного проще, но нас ведь интересует только, когда числитель обратится в нуль:

$$(x^2 + 1,7^2) - 1,7(x^2 + 1) = 0,$$

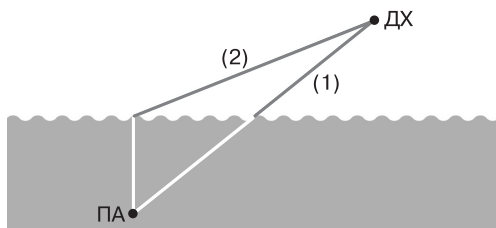
$$x^2(1 - 1,7) - 1,7(1 - 1,7) = 0.$$

Разделим обе стороны уравнения на $(1 - 1,7)$ и получим:

$$x^2 = 1,7,$$

$$x = \pm\sqrt{1,7} \approx \pm 1,3 \text{ (отрицательное значение отбрасываем).}$$

Теперь ваша очередь. Дэвид Хассельхоф лежит на пляже Малибу и слышит, как Памела Андерсон в море кричит «Помогите!». Нужно спешить! Дэвид находится в 20 метрах от моря, а Памела — в 20 метрах от суши. Однако их разделяет по линии берега еще около 50 метров. Дэвид может бежать по песку со скоростью 5 м/с или плыть со скоростью 2 м/с. Он может бежать и плыть к ней по прямой линии, или добежать по песку до точки берега, которая ближе всего к Памеле, или выбрать какой-нибудь промежуточный вариант. Какая стратегия позволит ему быстрее всего спасти Памелу?



Решение на сайте www.rowohlt.de/mathematikverfuehrer!

Глава 12

Время — деньги, *или* Заманчивое предложение

— Добрый день, госпожа Венигер. Добрый день, господин Венигер. — Широко улыбаясь, стройная белокурая женщина в темно-синем деловом костюме подходит к посетителям и представляется: Саскиа Вайхман, консультант по работе с клиентами. В то время как госпожа Вайхман шла к своему рабочему столу, расположенному за зелеными растениями, Георг Венигер наблюдал сзади — что не осталось незамеченным его супругой — мягкое покачивание бедер молодой сотрудницы банка. Но думал при этом Венигер не о параметрах 90×60×90, а о зарплате в 3500 евро — примерно столько должна бы зарабатывать эта женщина, которая годилась ему в дочери. Это больше, чем он приносит домой. И она это знает, ей следует хорошо представлять его экономическое положение, такая информация приносит банкам наличные деньги. Мысль о том, что он становится «прозрачным» клиентом банка, отнюдь не доставила Венигеру удовольствия.

Началось все на прошлой неделе с телефонного звонка:

— Говорит госпожа Вайхман из сбербанка в Вильмерсдорфе. Господин Венигер, я вижу, что на вашем счете с течением времени собралась симпатичная суммочка. Нам с вами надо бы как-нибудь за чашечкой кофе поговорить о том, как сделать ее еще больше. Те два с половиной процента, что вы имеете сейчас, — не единственный вариант.

Венигер и в прошлом получал иногда звонки из своего банка, но они звучали совсем по-другому. С ним разговаривали каждый раз разные сотрудники с незнакомыми именами. Деловым, не вполне уважительным тоном ему сообщали, что он в очередной раз немного «перебрал» со своего текущего лицевого счета.

Банки обычно своевременно ставят в известность своих клиентов о том, что у них на данный момент на счете остается критически малая сумма. А тут вдруг внезапно совсем другой тон и другая тема. «Симпатичная суммочка» — это 60 000 евро — результат 30-летней строгой экономии. Если к концу месяца у него оставались хоть какие-нибудь деньги, то заводской слесарь Венигер каждый раз старался положить их в банк на свой сберегательный счет — иногда 30 евро, а иногда и 100 евро. Он уже давно подумывал о том, что не стоит оставлять деньги лежать без дела в банке на сберегательном счете. Но страх перед сложным миром инвестиций парализовал его. Муж и жена Венигер были солидарны в своем желании не дать навязать себе какие-нибудь акции или фонды. Это не их мир, и они не желают никакого риска. Лучше маленькие, но безопасные проценты. Оба их ребенка еще получали образование.

— Могу я предложить вам капучино или что-нибудь выпить? — осведомилась служащая банка.

— А обычного кофе у вас нет? — спрашивает Венигер, и его жена согласно кивает. Сотрудница уходит, чтобы принести кофе. — Хоть это она еще должна делать сама, — бормочет Венигер.

Наконец сотрудница банка выкладывает свои папки с бумагами. — 60 000 евро, — повторяет она радостно. — Самое время нам с вами вместе кое-что обдумать.

— С акциями я не хочу иметь дела, — сразу же заявляет Венигер. — Мой коллега потерял с ними пятизначную сумму за несколько недель. Я знаю еще несколько человек, которые потеряли деньги на акциях Телекома¹. Я так не хочу.

— Да-да, вы еще по телефону сказали, что цените только безопасные инвестиции.

— Я сказал, что я консервативный тип.

— Это не то, чего следует стыдиться, — одобрила служащая немного прохладно, стараясь не думать о разрыве со своим последним любовником. Он был слишком уж консервативен, во всех областях. — По телефону вы мне сказали, что придаете значение долгосрочным и безопасным капиталовложениям, — успокаивает клиента сотрудница банка. — И я могу вам сказать: если вы хоти-

¹ Крупная телефонная компания в Германии. — *Прим. перев.*

те вложить свои деньги на некоторое время, то я могу предложить вам совершенно исключительные условия!

Венигер думает: «Как бы ты со мной разговаривала, если бы мой счет содержал на один ноль меньше!?»

— С недавнего времени в нашем распоряжении есть три новых вида вкладов, — звучит голос Саскии Вайхман. — Никаких акций, никаких фондов, никаких нашествий «саранчи»¹, и в то же время формы вложения, далеко превосходящие обычный вид начисления процентов.

— И насколько они надежны?— вмешивается в разговор Андреа Венигер.

— Самый надежный вариант — тот вид начисления процентов, с которым вы знакомы по своему лицевому счету. Мы называем это «классическими вкладами».

— Но это же абсолютно неинтересно. — Оба озадаченно смотрят на госпожу Венигер, но настоящего эксперта нелегко сбить с толку: — Однако мы можем предложить существенно больше. Единственное предварительное условие: вы должны вложить ваши деньги как минимум на три года. Для вклада на такой долгий срок мы предлагаем 8 процентов. А сейчас у вас только 2,5, — она явно наслаждается впечатлением, произведенным такими цифрами.

— Звучит заманчиво, — признает Венигер. — Три года — это нормально, ведь для нас эти деньги — резерв на отдаленное будущее.

— В таком случае другие наши предложения прямо-таки созданы для вас, — энергично утверждает Вайхман. — В первом варианте — мы называем его «прямолинейные вклады» — мы выплачиваем вам на каждый первоначально вложенный евро ежегодно 50 центов. Таким образом, 100 евро через год превратятся в 150 евро. После второго года это уже будет 200 евро и так далее. А вы же знаете, время проходит быстро.

— Но это же ставка под 50 процентов! — восклицает пораженный Венигер.

— Примерно так, — быстро соглашается Вайхман. — В этом случае, разумеется, нет никаких сложных процентов. Но ваш капитал возрастает сенсационно быстро!

¹ То есть финансовых спекулянтов. — *Прим. перев.*

— Гарантированно?

— Гарантированно, — говорит Вайхман и поднимает руку для клятвы. Но ненадолго.

— Звучит хорошо, — признает Венигер. Как хорошо, что в последнюю минуту он не передумал пойти в банк. Может быть, он с большим удовольствием так бы и сделал, но Андреа настояла на том, чтобы пойти наконец.

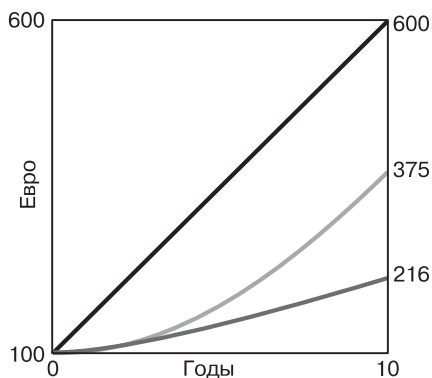
— Третий вариант еще невероятней, — продолжает Вайхман, постепенно наращивая обороты, — мы называем его «динамические вклады». В этом случае вы получаете на каждые вложенные вами 100 евро в первый год 5 евро прибыли — это меньше, чем при других вариантах. Но гвоздь программы не здесь: на второй год мы платим вам 10 евро, потом 15, потом 20 и так далее. Через 10 лет вы получаете 50 евро сверху на каждые вложенные 100 евро.

Венигер растерянно смотрит на супругу. Сотрудница банка показывает пеструю диаграмму.

— Здесь представлены все эти три варианта в сравнении. Рассмотрите спокойно, как возрастает каждая кривая при вложении 100 евро в последующие 10 лет. И подумайте о том, что речь идет о ваших деньгах и что они должны сильно умножиться, не так ли?

Венигеры изучают диаграмму.

— Темно-серая линия описывает доходы в классическом варианте, светло-серая линия — в динамическом. И наконец, черная линия относится к доходам от прямолинейного вклада.



Госпожа Венигер недоверчиво смотрит на эту диаграмму.

— 100 евро превратятся в 600? И всего за 10 лет? О чем же тут долго думать! Мы сделаем это немедленно, правда, Георг?

Венигер знает склонность Андреа слишком быстро принимать решения. В их семье он взял на себя роль носителя сомнения и раздумий, и эту роль исполняет исправно.

— В чем же загвоздка? — спрашивает Венигер. — Ведь должна же быть загвоздка, правда?

— Речь идет об исключительном предложении, — широко разводит руками Вайхман. — Исключительные предложения мы делаем только на исключительных условиях, которые, однако, не должны вас пугать. Вы соглашаетесь еще с тем, что берете на себя обязательства на долгий срок. Очень долгий срок.

— Насколько долгий?

— 40 лет при прямолинейном варианте и 60 лет при динамическом.

За столом стало совсем тихо.

— 40 лет? — повторила госпожа Венигер скептически. — 60 лет? Да мы столько не проживем!

— Мы же экономим не столько для себя, сколько для наших детей, — легко роняет госпожа Вайхман, у которой своих детей нет.

— Но ведь не для внуков же! — теперь Андреа Венигер уже просто возмущена.

— Я дам вам с собой все эти приложения, — заливается между тем Саскиа Вайхман. — Обдумайте их за ночь, они действительно привлекательны. Срок 16 часов 30 минут вас устраивает? Не через 40 лет, а в четверг.

Госпожа Вайхман прощается с семьей Венигер и говорит: — Если у вас будут вопросы, то я в вашем распоряжении в любое время по телефону. И подумайте о том, что сейчас у вас только 2,5 процента. А сколько будет завтра, зависит только от вас.

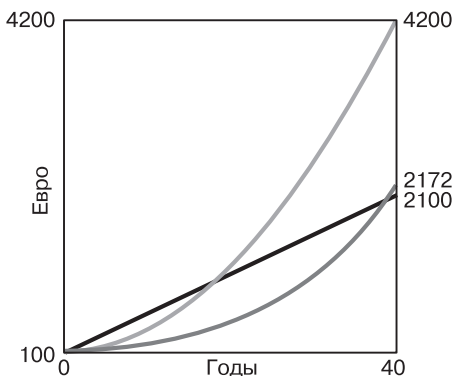
Стоя на улице перед филиалом банка, муж и жена Венигер глубоко вздохнули. Нам нужен только калькулятор, — господин Венигер полон энергии. — Мы спокойно все подсчитаем вместе с нашими детьми.

Рост бывает разным

Следует надеяться, что хоть один из отпрысков семьи Венигер немного разбирается в математике и сможет быстро показать, что в предложении банка не все гладко.

Скажем сразу: банки, конечно, таких предложений не делают, этот пример полностью выдуман лишь для того, чтобы показать, что наше здоровое человеческое понимание математических законов недостаточно для сравнения различных видов роста математических кривых. И кстати: тот, кому банк предлагает 8 процентов годовых на три года, должен непременно соглашаться!

Но даже с учетом выдуманных предложений банка классический вклад под 8 процентов (нижняя кривая) — наилучший вариант. Чтобы сравнить три вида вкладов, недостаточно заглянуть на 10 лет вперед. При «творческих» моделях инвестиционных вложений деньги будут свободны не раньше, чем через 40 лет. Давайте бросим взгляд на то, как будут выглядеть все три кривые для вклада на 40 лет.



Одно замечание к трем этим кривым: в действительности, как и в этой истории, проценты выплачиваются один раз в год. Поэтому получается, собственно, не гладкая кривая, а «лестница» с годовыми ступеньками. Здесь на рисунке эти лестницы заменены гладкими кривыми; мы зададим их формулами.

Прямолинейная модель:

$$y = 100 + 50x.$$

Динамическая модель:

$$y = 100 + (1 + 2 + \dots + x) \cdot 50 = 100 + \frac{x(x+1)}{2} \cdot 50 = \frac{5}{2}(x^2 + x + 40).$$

Классическая модель (8% дохода):

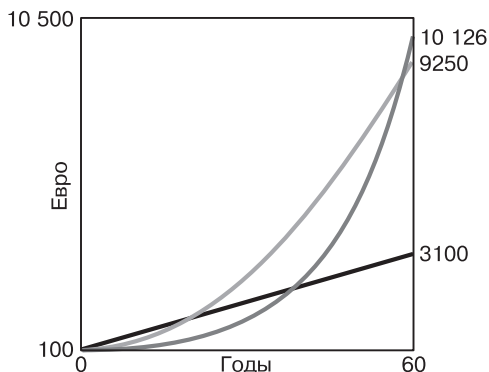
$$y = 100 \cdot 1,08^x.$$

Говоря математическим языком, прямолинейная модель представляет собой случай линейного роста (как можно видеть по черной линии), динамическая модель возрастает по квадратичному закону (в уравнении появляется x во второй степени), а классическая модель является примером экспоненциального роста (x входит в уравнение как показатель степени).

За 40 лет очень внушительный поначалу линейный рост первой модели, когда каждый год получают на руки 50 евро, отстает от двух других моделей. Ко времени самой первой выплаты этот вариант уже является наихудшим из всех трех моделей. И разрыв между ними увеличивается из года в год. Так что руки прочь от этого варианта!

Светло-серая линия, напротив, чем дальше, тем больше показывает свою способность к быстрому возрастанию. Динамический план после 40 лет позволяет состоянию вырасти больше, чем в 40 раз — вдвое больше, чем при двух других моделях. Следует ли семье Венигер склониться к этому варианту?

За этими деньгами придут их дети и внуки самое раннее спустя 60 лет. Поэтому нужно рассмотреть эти кривые еще дальше во времени.



Итак, медленно растущая вначале кривая «классического» варианта спустя 60 лет обгоняет не только «прямолинейную» кривую, но и «динамическую». Это означает, что привычные нам вложения с процентами и сложными процентами (то есть проценты с процентов) все еще являются наилучшим вариантом и побивают все «творческие» модели отдела маркетинга этого банка. Семье Венигер следовало бы придерживаться классической модели и выторговать себе при этом как можно большую процентную ставку.

Квадратичный рост опережает линейный, а экспоненциальный, в свою очередь, квадратичный всегда, а не только при данном наборе специфических числовых значений. Любая кривая положительно возрастающей квадратичной функции когда-нибудь «обгонит» любую прямую линию, даже очень крутую. И точно так же любая экспоненциальная функция, даже если процентная ставка составляет только сотую часть процента, «победит» любую квадратичную функцию (и любую другую функцию, в которой x стоит в 3-й, 4-й, или даже в 1000-й степени).

Банки обычно выплачивают проценты раз в год или раз в полгода, из-за чего кривая, отражающая состояние счета, не гладкая. Однако можно, хотя бы теоретически, сделать как можно короче интервалы между начислением процентов, так, что когда-нибудь появится так называемое «непрерывное начисление процентов». И тогда выскакивает число, которое менее популярно, чем знаменитое число π (см. гл. 17), однако для математиков не менее важно: число Эйлера e (см. также с. 47).

Поскольку речь идет о математике, а не о реальных деньгах, мы рассмотрим вклад в 1 евро и выплаты 100 процентов ежегодно. Через один год «капитал» возрастет в два раза, через два года — в 4 раза, через n лет — в 2^n раз.

А как выглядит этот рост, если получать не раз в год 100 процентов, а каждые полгода по 50 процентов? Тогда капитал возрастает через полгода в 1,5 раз, еще через полгода — в $1,5 \cdot 1,5 = (1 + 0,5)^2$ раз, это равно 2,25, и тогда «эффективные годовые проценты» составят уже не 100, а 125 процентов!

Если теперь рассмотреть начисление процентов каждые 3 месяца по 33,3 процента, то мы получим еще более высокое значение:

$$\left(1 + \frac{1}{3}\right)^3 \approx 2,37.$$

Таким образом, мы имеем 137 процентов годовых! Будет ли и дальше возрастать это значение, если периоды начисления процентов делать все меньше? Не особенно, как видно из следующей таблицы.

n	$\left(1 + \frac{1}{n}\right)^n$
10	2,5937...
100	2,7048...
1 000	2,7169...
1 000 000	2,7182...

Достаточно медленно, но верно последовательность $\left(1 + \frac{1}{n}\right)^n$ стремится к некоторому граничному значению: а именно, к числу e , равному 2,71828182845... Как и число π , число e тоже иррациональное трансцендентное число (см. с. 187).

При непрерывном начислении (и выплате!) процентов рост капитала описывается функцией $y = e^x$. Эта e -функция имеет одно уникальное свойство: e в степени x для любого значения x — это не только значение функции, но и значение ее производной. Можно также сказать: скорость прироста этой функции равна ее значению. Это свойство — то, что мгновенное возрастание зависит от мгновенного значения некоторой величины — присуще многим процессам в природе. Например, колонии бактерий: насколько они вырастут, зависит от того, сколько бактерий уже присутствуют, потому что каждая из них делится в своем собственном определенном временном ритме. Такого рода процессы хорошо описываются с помощью e -функции (ее еще называют экспонентой). В то же время она плохо поддается нашей интуиции. Наша интуиция рассчитана скорее на линейный рост: мы исходим из того, что и дальше все будет так, как шло до сих пор. Из-за наших особенностей мышления экспоненциальные процессы роста в начале недооцениваются или вообще не воспринимаются (не замечаются) до тех пор, пока мы не осознаем вдруг, что кривая страшно выросла. Но зачастую тогда бывает уже слишком поздно.

То, что начинается по капле...

...может быстро выйти из берегов. Это испытал на себе, к примеру, индийский раджа, который был в таком восторге от новой тогда игры в шахматы, что предложил изобретателю шахмат исполнить одно его желание. Тот пожелал рису — одно зернышко на первую клетку шахматной доски, два на вторую клетку, четыре на третью..., с каждой клеткой число зерен удваивалось. Раджа был изумлен таким примитивным желанием — он полагал, что это будет один мешочек риса. В действительности он должен был бы на 64 шахматные клетки выложить 9 233 372 036 854 775 808 зерен. Если подсчитать общее количество риса, то получится почти 500 миллиардов тонн — что в 1 000 раз превышает годовое производство риса во всем мире.

Мы ошибаемся не только при оценке такого рода сценариев с удвоением, но и при обычном начислении процентов на деньги. Самой плохой сделкой с недвижимостью всех времен считается продажа индейцами Манхэттена голландцам в 1624 году за 24 доллара. Если бы аборигены вложили бы эти деньги с про-

центной ставкой в 5 процентов, тогда к сегодняшнему дню сумма выросла бы до 3 миллиардов. И хотя это меньше, чем сегодняшняя реальная стоимость Манхэттена, но все же очень симпатичная сумма денег. А при процентной ставке в 8 процентов (что за 383 года было бы очень трудно реализовать!) эта сумма превысила бы 150 триллионов долларов!

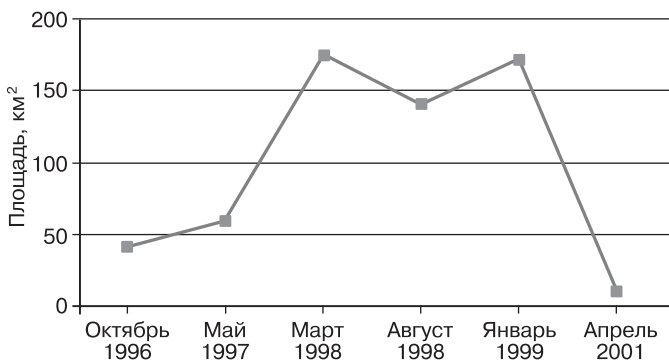
Другим примером экспоненциального роста служит следующая, немного коварная арифметическая задача: в одном пруду площадь, покрытая водными лилиями, удваивалась каждый день. Спустя месяц зарос весь пруд. Вопрос: когда он был покрыт лилиями наполовину? Правильный ответ, естественно, — накануне.

Тревога на озере Виктория

Пример с лилиями взят вовсе не с потолка. Жители побережья озера Виктория, например, уже 20 лет борются с распространением водяных гиацинтов. Эти цветы родом из Бразилии, впервые они появилась в африканском озере в 1988 году. Не имея естественных врагов, растение неконтролируемо размножалось, каждые 14 дней удваивая занятую поверхность. В 1998 году последствия уже невозможно было игнорировать: целые ковры покрывали поверхность озера, мешая даже навигации. Растения покрывали площадь в 180 км². Правда, это всего четверть процента всей поверхности озера, но теоретически растению хватило бы 9 удвоений, то есть 18 недель, чтобы полностью покрыть озеро!

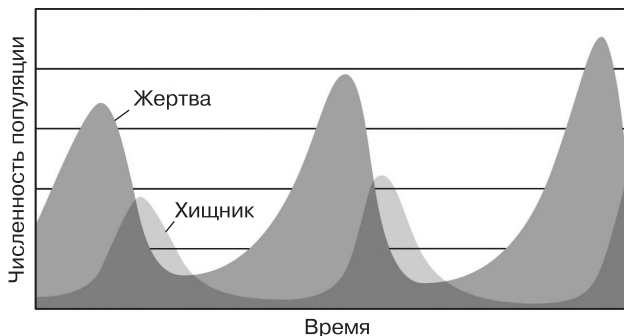
Долгое время люди пытались бороться с гиацинтами механически: растения срезали, крошили и даже пускали на мебель. Наконец, люди додумались до биологических средств борьбы: на озеро завезли жука, который пожирает гиацинты. Он разьедает листья, прогрызает путь в стебель, и откладывает там яйца. Его гусеницы уничтожают растение, оно погружается на дно и сгнивает...

Достоинство биологической борьбы очевидно: количество режущих и мнущих машин ограничено и не может справиться с экспоненциально растущим числом растений, жуки же размножаются вместе с растениями: больше гиацинтов — больше еды, а значит, больше жуков. И действительно, число растений в последующие годы сильно уменьшилось.



Уже казалось, что проблема разрешилась, но в последние годы число гиацинтов снова стало расти. Таково типичное поведение системы «хищник — жертва» (у нас жуки — хищники, а гиацинты — жертвы): хищники резко тормозят, а потом и вовсе обращают вспять рост популяции жертв, но тогда хищникам становится нечего есть и большинство из них умирает от голода, что дает популяции жертв возможность снова вырасти.

График иллюстрирует типичное развитие популяций:



Видно, что численность хищников отстает от численности жертв. Поэтому и для озера Виктория следует исходить из того, что первый успех жуков против водяных гиацинтов не означает окончательной победы.

Теперь ваша очередь. На самый край стола кладут кость домино. На нее кладут еще одну, край которой чуть-чуть выступает за край стола, на него следующий — и так получается лестница, выступающая за край стола. Насколько далеко может выступать самая верхняя кость такой лестницы, чтобы лестница не упала?

Решение на сайте www.rowolt.de/mathematikverfuehrer!

Планирование маршрута, или Министр путешествует

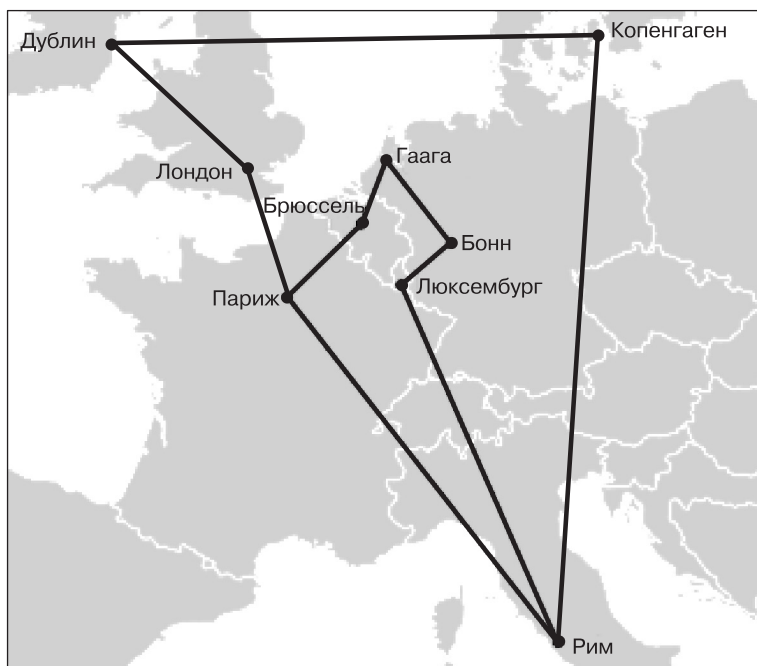
Бонн, 1 декабря 1966 года. Вилли Брандт, министр иностранных дел большой правительственной коалиции, принимает свой новый пост. До вчерашнего дня он был правящим бургомистром метрополии Западный Берлин, теперь он должен обосноваться в столице федерации, чтобы вступить в должность вице-канцлера и министра иностранных дел при Курте Георге Кизингере, кандидате от ХДС, находящемся в затруднительном положении из-за своего нацистского прошлого. Так называемый «брак по расчету».

9 часов утра. На большом письменном столе из грецкого ореха в министерстве иностранных дел стоит ваза с гвоздиками, рядом рождественский венок с горящей свечой. Брандт сидит в кожаном кресле, устремив вперед пустой взор — у него ежегодная ноябрьская депрессия.

Стук в дверь, входит молодой человек. У него короткая стрижка и серый костюм, весь облик излучает безусловную готовность хорошо выполнить любую работу. Герберт Фрайлинг из отдела по протоколу приветствует нового министра, не обращая внимания на утреннее брюзжание Брандта и сразу же переходя к делу.

— Извините, что беспокою вас в первый же день служебными делами, — говорит чиновник, — речь идет о ваших представительских визитах в 5 стран ЕЭС. Мы должны быстро спланировать эти визиты, принимая во внимание чувствительность наших союзников.

— Что? — рычит Брандт, — я должен объехать все эти страны? И даже Люксембург? — И сразу же думает о том, уделит ли он достаточно внимания своим небольшим союзникам.



— Да, и Люксембург тоже, — подтверждает молодой человек. — Я предлагаю сделать круговое турне, чтобы все выполнить в один присест. — Фрайлинг позволяет себе озорное подмигивание, и Брандт думает, что такое путешествие может быть и забавным.

— Хорошо, — говорит министр, — тогда спланируйте все визиты. И выберите при этом наикратчайший путь. У меня много дел более важных, чем наносить визиты вежливости. Мои слова относились как раз не к жителям Люксембурга.

Фрайлинг смеется вместе с министром — такова жизнь чиновника.

— Кратчайшим путем, очень хорошо, — отвечает он заинтересованно. — Я как раз захватил карту Европы со всеми столицами — давайте сразу же нанесем маршрут путешествия.

— Да, не стоит тянуть, — ворчит Брандт уже менее воодушевленно. — Надеюсь, это недолго сделать. — Министр иностранных дел склоняется над картой и медлит в нерешительности.

— Хм... Вероятно, это не так просто. Я предлагаю начать с голландцев, затем поедем в Брюссель, потом в Париж. И тут встает вопрос: сначала в Рим, а потом в Люксембург, или сначала Люксембург, а Рим оставить на закуску?

Фрайлинг хватает со стола линейку и вымеряет отрезки пути. — Сначала в Рим, это немного короче. Я нанесу для вас весь маршрут на карту.

— Да-да, сделайте это, — кратко говорит Брандт. — А теперь я должен почитать прессу. Должен же министр иностранных дел знать, в конце концов, что происходит в мире!

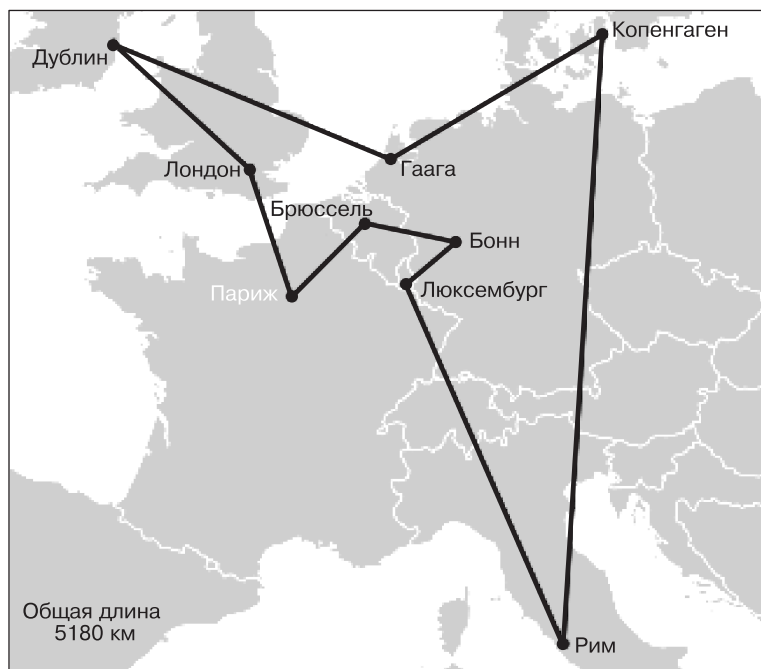
Первая оптимизация

Бонн, 17 мая 1974 года. Ханс-Дитрих Геншер вступает в новую для себя должность министра иностранных дел. Из-за отставки канцлера Вилли Брандта потребовалась полная перестановка кабинета министров — Вальтер Шеель, прежний министр иностранных дел, победил на выборах на пост союзного президента, и Геншер смог пересесть из кресла министра внутренних дел в кресло министра иностранных дел. Работа его мечты!

Наконец-то министр иностранных дел! Геншер проходит по своему новому офису туда и обратно, останавливается перед большой картой мира. Он готов. В воображении он уже витает над всей планетой. Так много стран! О некоторых из них — признается он себе — он никогда еще не слышал.

Стук в дверь, входит молодой человек лет тридцати. У него короткая стрижка и черный костюм, весь облик излучает безусловную готовность хорошо выполнять любую работу. Герберт Фрайлинг из отдела по протоколу приветствует нового министра. Как опытный представитель своего ведомства, он мгновенно определяет, что новому министру не терпится начать работу. Геншер заметно радуется своей новой должности, вот только этот чемпионат мира по футболу, который начнется через четыре недели — он охотно пережил бы его в прежнем качестве министра внутренних дел, делится он с Фрайлингом.

Но тут Фрайлинг может его успокоить. Он предусмотрительно зарезервировал своему министру билеты на игру Германия — Чили: — Если наши 11 игроков сумеют выстоять предварительный раунд, то половина кабинета министров будет сидеть на трибуне, — предрекает Фрайлинг.



Потом он переходит к делу: — Принято, что министр иностранных дел после вступления в должность как можно скорее наносит визиты знакомства своим европейским коллегам. С прошлого года в Европейском союзе девять новых членов, все эти визиты могут быть утомительны. — Фрайлинг задумчиво покачивает головой. Он сочувствует.

— Ах так, утомительно, — парирует Геншер. — Вы уже все спланировали? Где я должен быть в первую очередь? Лучше всего выбрать наиболее короткий маршрут, мы же хотим к чемпионату мира снова быть дома.

— У меня с собой есть карта Европы. Не могли ли бы мы вместе с вами сейчас посмотреть? — и Фрайлинг уже шуршит картой, расстелив ее на министерском столе.

— Китайские шашки и то проще, — бормочет Геншер, который не любит задерживаться на сложных деталях. — Может быть, я вначале поеду в Копенгаген, потом в Гаагу....

— Я бы предложил сначала в Брюссель, потом Париж и Лондон...

— Вы думаете, так короче? Ах, сделайте-ка все сами и завтра дайте мне результат. Я должен сейчас связаться по телефону с федеральным канцлером. Этот Гельмут Коль из ХДС уже затевает склоки против правительства. Шмидт должен что-то сделать!

На следующее утро ровно в 9 часов Фрайлинг уже стоит в офисе министра иностранных дел, в руках он держит бесконечную ленту компьютерной распечатки, которую раскладывает на полу под озадаченным взглядом министра.

— Проблема оказалась сложнее, чем можно было подумать — вздыхает Фрайлинг. — Существует 20 160 различных возможностей одного кругового турне через 9 новых столиц Европейского союза, а ведь мы с вами хотим найти наикратчайший путь. По счастью, у нас есть новый современный компьютер. В эту ночь наш компьютер считал 5 часов. Я нанес для вас на карту наиболее короткий маршрут.

— Выглядит вполне убедительно, — бормочет Геншер. — И для этого компьютеру понадобилось 5 часов? Тогда любопытно: что в последующие годы быстрее пойдет вперед — расширение Европы или развитие компьютеров.

Фрайлинг встрепенулся. — Можете ли вы реально представить себе Европейский Союз с 15 или 20 государствами? Тогда переговоры в Брюсселе были бы еще более скучн..... ах, продолжительными.

— Подождите, Фрайлинг — говорит с улыбкой министр, — история делает иногда такие скачки! Итак, спланируйте-ка мне все эти прекрасные путешествия....

25 — Слишком много

Берлин, 22 ноября 2005 года. Новый министр иностранных дел большой коалиции вступает в должность. Франк-Вальтер Штайнмайер уже не раз бывал в Стеклянном дворце: как министр в правительстве Герхарда Шрёдера он часто принимал участие в решении внешнеполитических задач, особенно когда его шеф вновь и вновь хотел указать его основному конкуренту от партии зеленых Йошке Фишеру, кто в правительстве играет решающую роль.

Стук в дверь, входит мужчина: седые волосы, серый костюм. Герберт Фрайлинг из отдела по протоколу приветствует нового министра. «Смотри-ка, — думает Штайнмайер, — это один из

последних динозавров». Он благодарит, они понемногу начинают беседу. — Да собственно, это только перемена офиса, — говорит министр. — Моя новая работа будет мало отличаться от прежней. Путешествия, путешествия, путешествия....

— Как раз об этом и речь. Среди ваших предшественников сложился обычай, что новый министр наносит визиты в столицы стран Европейского Союза сразу же после вступления в должность.

— Вы же не предлагаете это всерьез! — вскипает обычно сдержанный Штайнмайер. — В Европейском Союзе сейчас 25 стран-участниц, скоро будет 27. Не думаете же вы, действительно, что я хочу объехать все эти страны? И кроме того, многих коллег я уже хорошо знаю. Договоритесь для меня о встречах в Париже, Лондоне, Варшаве и, пожалуй, в Риме — коллег из других стран я увижу в ближайшее время. А теперь извините меня, пожалуйста, я должен подготовить заседание кабинета министров.

Неразрешимая задача планирования маршрута

Для того чтобы ответить на вымышленный вопрос министра иностранных дел Геншера, отметим: современные компьютеры считают быстрее тех, что были при его вступлении в должность, примерно в 30 000 раз. Однако и они не имели бы никаких шансов для разрешения возросших сложностей проблем с путешествиями: теперь, когда в ЕС входят 27 стран, потребуется в 10^{22} больше расчетов, чем для 9 стран! Даже наисовременнейший суперкомпьютер смог бы выработать оптимальный путь через 27 столиц мира, только проработав сто лет — а к тому времени, вероятно, уже давно будет существовать мировое правительство.

Проблема отыскания кратчайшего пути в круговом турне называется в математике «задачей о коммивояжере». Она возникает, к примеру, в ситуации, когда робот-бурильщик должен просверлить в монтажной плате сотни отверстий, поскольку важно найти кратчайший путь, чтобы выполнить задание как можно быстрее.

В школе учащиеся нечасто сталкиваются с проблемами оптимизации — считается, что они содержат мало «чистой» математики, поскольку в принципе все просто: просматриваются все возможные пути, соизмеряются их протяженности и выбирается кратчайший путь.

Но сколько же существует возможных путей? Если круговое путешествие проходит через n городов, то после старта имеется $n - 1$ возможностей для первого города, в который наносят визит. Для следующего пункта посещения остается еще $n - 2$ возможностей выбора, и так далее. Таким образом, нужно перемножить все числа от 1 до $n - 1$, но только осторожно: каждый отрезок пути появляется в расчетах дважды, поскольку он может быть пройден и на пути «туда», и на пути «обратно». Итак, число всех возможных путей равно

$$\frac{1 \cdot 2 \cdot 3 \cdot \dots \cdot (n-1)}{2}.$$

Этот результат можно описать короче:

$$\frac{(n-1)!}{2},$$

что произносится так: «эн минус 1 факториал пополам».

Факториал появляется во многих комбинаторных вычислениях, восклицательный знак при этом является сокращением. Количество возможных путей возрастает стремительно, как видно из небольшой таблицы:

n	$\frac{(n-1)!}{2}$
3	1
5	12
10	181440
20	$6 \cdot 10^{16}$
50	$3 \cdot 10^{62}$
100	$5 \cdot 10^{155}$

Для больших значений n практические вычисления невозможны — и не потому, что неизвестно, как это сделать, но потому, что до сих пор не существует компьютера, который смог бы это сделать. И даже если компьютеры станут быстрее — задача для 101 города потребует в 100 раз больше вычислений, чем задача для 100 городов. Технический прогресс этой проблемой легко «съедается».

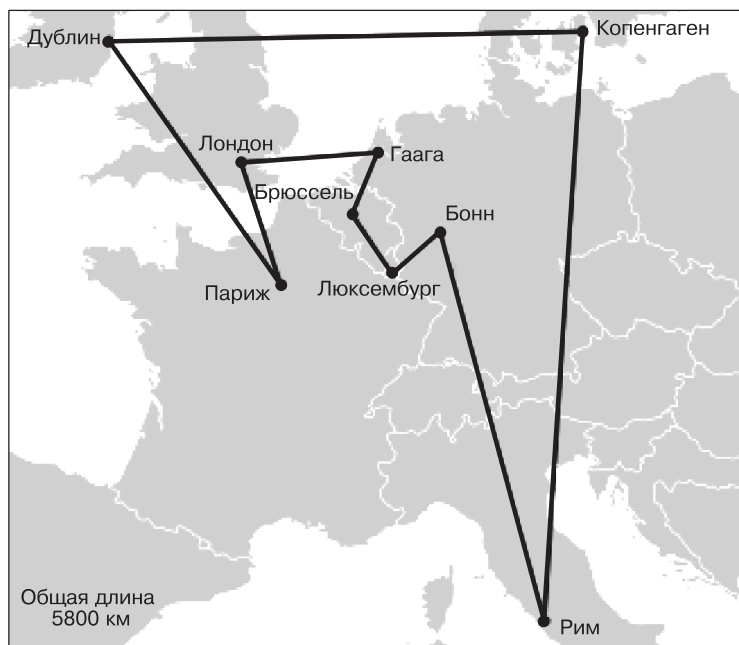
Однако, если нет надежды найти наилучшее решение, может быть, найдется как минимум просто хорошее? Хотя бы такое, которое было бы всего на 10% дольше, чем наилучшее? Для ответа на этот вопрос действительно существуют методики, и здесь мы приведем две самые простые. Мы вернемся к примеру с девятью городами, которые должен был посетить Геншер, поскольку для этого случая мы знаем оптимальное решение и можем подсчитать, насколько отклоняются найденные нами решения от оптимума.

Для начала представим таблицу расстояний между девятью городами:

	Бонн	Гаага	Брюссель	Люксембург	Париж	Рим	Лондон	Дублин	Копенгаген
Бонн	0	240	190	140	400	1040	520	980	660
Гаага	240	0	240	280	380	1210	290	690	590
Брюссель	190	240	0	190	260	1100	310	790	760
Люксембург	140	280	190	0	280	970	490	960	800
Париж	400	380	260	280	0	1080	350	790	1020
Рим	1040	1210	1100	970	1080	0	1420	1870	1510
Лондон	520	290	310	490	350	1420	0	480	950
Дублин	980	690	790	960	790	1870	480	0	1250
Копенгаген	660	590	760	800	1020	1510	950	1250	0

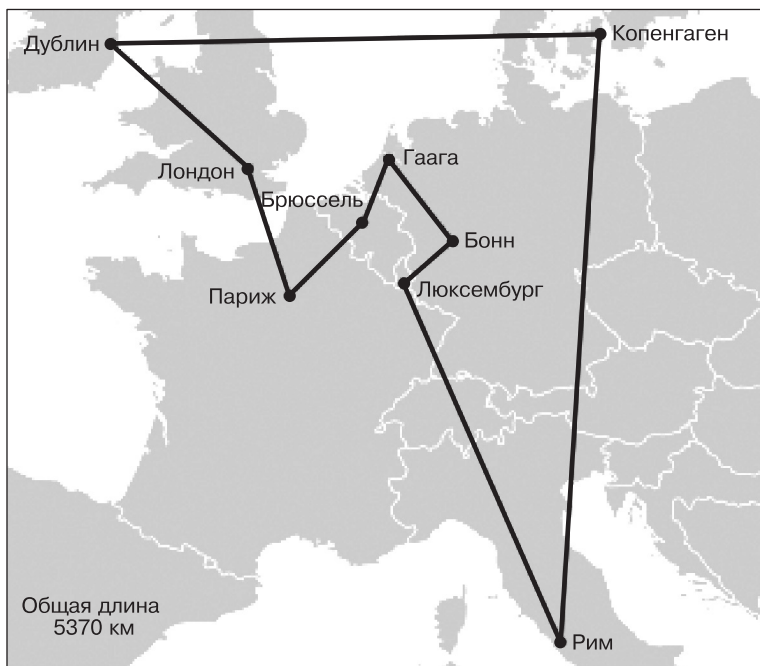
Оптимальный путь (Бонн — Брюссель — Париж — Лондон — Дублин — Гаага — Копенгаген — Рим — Люксембург — Бонн) составляет 5180 км. Это та планка, на которую мы должны равняться для решения по выбору кратчайшего пути. Стратегия первая исходит из того, что нет никакого смысла исколесить всю Европу вдоль и поперек. Девиз таков: «Глобально мыслить — локально действовать». Это означает, что из каждого города нужно ехать в тот, который расположен ближе других, но который еще не посетили. Сначала это правило действует хорошо: из Бонна едут в Люксембург, потом в Брюссель, Гаагу и Лондон. Но дальше уже сложнее: ближайший из еще не посещенных пунктов — Париж, а оттуда — с ужасным кульбитом — нужно поехать в Дублин, а оттуда уже через Копенгаген и Рим обратно в Бонн.

Общая протяженность этого пути составляет 5800 км — на 12 процентов больше рассчитанного оптимального маршрута! Причиной послужило то, что этот метод недальновиден — он всегда принимает во внимание только тот город, который расположен в ближайшем окружении, а к концу путешествия остаются наиболее удаленные друг от друга города.



Существует другой метод, при котором выбирается противоположный путь — сначала посещают самые удаленные города. Этот «глобальный» метод работает так.

1. Находят пункт, максимально удаленный от места старта (в нашем случае Рим), и соединяют эти два пункта.
2. Находят место, которое максимально удалено от обоих городов. Точнее, находят такое место, что минимум из расстояний от этого места до Бонна и Рима максимален. В нашем случае это Дублин. Прокладывают маршрут через эти три пункта.
3. Теперь снова находят место, минимальное расстояние от которого до уже выбранных трех городов максимально (Копенгаген). Вставляют его в маршрут таким образом, чтобы маршрут был минимален (получается маршрут Бонн–Дублин–Копенгаген–Рим).
4. Повторяют пункт 3, пока все города не будут вставлены в маршрут.



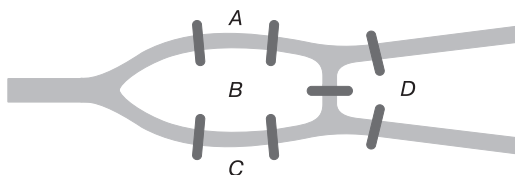
Таким образом получается маршрут длиной в 5370 километров, а это всего на 3,7 процента больше оптимального! Такая маленькая прибавка наверняка приемлема. Оба приближительных метода решения задачи с n городами также требуют приемлемого количества операций: в «локальном» случае n^2 , а «глобальном» — n^3 . Обе эти функции растут куда медленнее факториала:

n	$\frac{(n-1)!}{2}$	n^2	n^3
3	1	9	81
5	12	25	125
10	181440	100	1 000
20	$6 \cdot 10^{16}$	400	8 000
50	$3 \cdot 10^{62}$	2 500	125 000
100	$5 \cdot 10^{155}$	10 000	1 000 000

Проблемы, которые легко решить в принципе, но из-за невероятно быстро растущей сложности вычислений трудно рассчитать на практике, часто встречаются в математике. С одним примером мы уже познакомились — это задача о коммивояжере. Другой пример — это разложение больших чисел на простые множители. На практической неразрешимости этой задачи основаны шифровальные системы, обеспечивающие безопасную передачу данных в Интернете. Единственный шанс справиться с подобными задачами — так называемые квантовые компьютеры. Такие машины, по идее, должны уметь рассчитывать все пути одновременно и выбирать из них самый короткий. Но это дело будущего, а пока остается довольствоваться хорошими, но не оптимальными приближениями. Зато и связь с банком через Интернет пока безопасна.

Теперь ваша очередь. Леонард Эйлер решил однажды в общем виде задачу, для которой мы здесь приведем только частный вид: в городе Калининграде сливаются два рукава реки Преголя, кроме того, в середине реки есть остров. Разные берега *A*, *B*, *C* и *D* соединяются в общей сложности семью мостами. Можно ли совершить прогулку так, чтобы пройти по каждому мосту ровно по одному разу?

Решение на сайте www.rowohlt.de/mathematikverfuehrer!



На улицах Манхэттена, или Пифагор в суде

Место действия: *Апелляционный суд штата Нью-Йорк*

Дата: *20 октября 2005 года*

Действующие лица:

Судья

Подсудимый

Защитник

Прокурор

Судья. Подсудимый, вас обвиняют в том, что в марте 2002 года на перекрестке 40-й улицы и 8-й авеню вы предлагали продать полицейскому, одетому в штатское, наркотик под названием крэк.

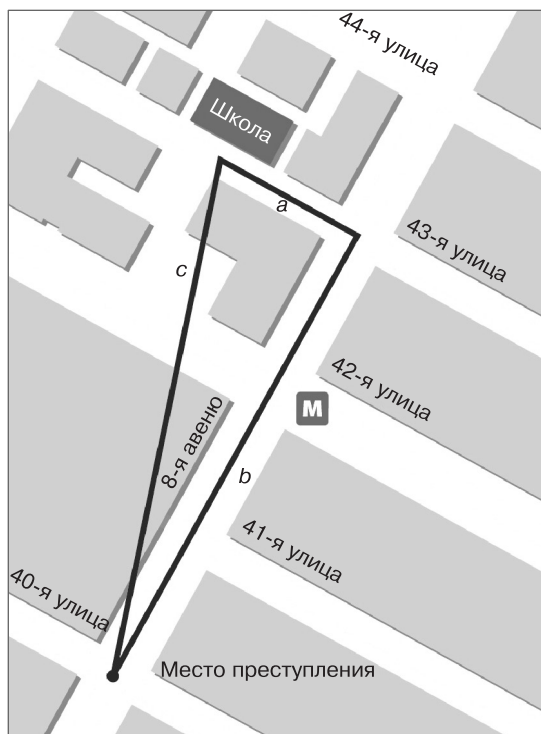
Подсудимый. Я же давно признал это.

Судья. Но сегодня мы рассматриваем вопрос, не идет ли в данном случае речь об особенно тяжком случае. Существует статья 220 уголовного кодекса, в которой говорится о том, что преступление носит особо тяжкий характер, если его действие совершается на территории школы или в окрестности 1000 футов от школы.

Здесь у меня план города, на котором помечено место вашего ареста. Насколько далеко оно от близлежащей школы — начальной школы Холи-Кросс?

Защитник. Из следственных документов явствует, что полиция отправила сотрудника, который пешком измерил этот путь. Один раз он шел вдоль 43-й улицы и 8-й авеню, при этом получилось 1294 фута. После этого он прошел еще раз по более короткому пути через парковку между зданиями, и это расстояние

составило 1091 фут. Это был самый короткий из всех возможных путей, и он был длиннее, чем 1000 футов, поэтому предпосылок для особенно тяжелого случая не существует.



Прокурор. Возражение, ваша честь! Речь идет о расстоянии между местом происшествия и школой, но его не измеряют, а вместо этого посылают полицейского чиновника. Между тем нужно измерить расстояние по прямой. Вы помните, вероятно, о теореме Пифагора? Она позволяет узнать, какую длину имеет гипотенуза в прямоугольном треугольнике, если известны обе более короткие стороны этого треугольника, которые называются катетами.

Подсудимый. У нас сейчас будет урок математики, что ли?

Прокурор. К счастью, улицы Нью-Йорка пересекаются, большей частью, под прямым углом, так что наша проблема представляет очень простой случай, который можно решать даже без плана города.

(Он указывает на карту, которая стоит на полке в зале судебного заседания.)

Отрезок пути по 43-й улице от школы вплоть до 8-й авеню, обозначенный на карте буквой a , составляет 490 футов. Три квартала по 8-й авеню между 43-й и 40-й улицами, обозначенные буквой b , имеют длину 764 фута. Чтобы рассчитать расстояние c , то есть расстояние по прямой линии между школой и местом происшествия, мы должны извлечь корень из суммы квадратов катетов...

(Он пишет на доске, которая стоит рядом с картой, формулу.)

$$\begin{aligned} \dots c &= \sqrt{a^2 + b^2} = \sqrt{490^2 + 764^2} = \\ &= \sqrt{240100 + 583696} = \sqrt{823796} \approx 908. \end{aligned}$$

908 футов — это гораздо меньше, чем 1000. Таким образом, имеет место тот самый особо тяжкий случай по статье 220!

Подсудимый. Прямая линия! Даже не смешно! Что, ученики начальной школы должны были как маленькие птички слетаться ко мне, чтобы обеспечить себя наркотиками?

(*Защитник под столом слегка толкает его ногой.*)

Защитник. Ваша честь, смысл этой статьи заключается в том, чтобы защищать детей в некотором пространстве от действий наркодельцов. Практическая попытка полицейского чиновника однозначно доказала, что пешеходный путь, независимо от направления движения, длиннее 1000 футов, и этим дана соответствующая защита!

Судья. Вы хотите, таким образом, это расстояние сделать зависимым от того, стоит какое-нибудь строение на пути или нет? Может быть, мы должны каждый раз проверять, доступно ли, и в какое время доступно это здание и можно ли через него пройти, чтобы сократить дорогу?

Прокурор. Имеется, напротив, некоторое количество прецедентов, в которых решения принимались на основании теоремы Пифагора, то есть расстояние считали по прямой линии. Например, в штате Индиана, где от магазинов, торгующих алкоголем,

должно выдерживаться определенное минимальное расстояние до ближайшей церкви.

Подсудимый. Точно, эти продавцы намного хуже!

Судья (ударяет молотком по столу). Тишина! Мой приговор вынесен: жалоба подсудимого отклоняется, приговор предыдущей инстанции подтверждается. Обоснование: смысл этого закона — определить вокруг школ область в виде круга определенного радиуса, внутри которой ученики находились бы в безопасности перед угрозой торговли наркотиками. Не следует допускать, чтобы при этом приходилось учитывать состояние застройки соответствующего городского квартала. Поэтому расстояние в 1000 футов нужно понимать как измеренное по прямой линии полностью в соответствии со смыслом господина Пифагора. Заседание закрыто.

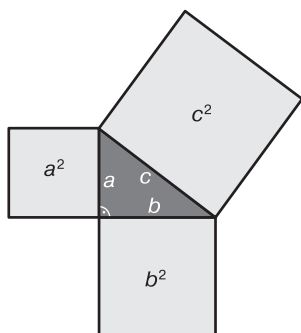
Самая известная теорема в математике

В этом (подлинном!) случае было бы, вероятно, намного проще просто измерить расстояние между школой и местом происшествия прямо на плане города. Однако теорема Пифагора настолько известна и элементарна, что она используется даже в судебной практике. В другом судебном случае эта теорема использовалась, когда один заключенный, который должен был сидеть в камере вместе с другим заключенным, жаловался на вонь от туалета в камере. Тогда с помощью теоремы Пифагора вычисляли прямую линию между верхними нарами двухэтажной кровати и туалетом.

На вопрос «Сколько будет a^2 плюс b^2 ?» очень многие наобум отвечают « c^2 ». А вот процент тех, которые могут еще и объяснять это равенство, пожалуй, значительно меньше.

Происхождение этой теоремы неизвестно — достоверно только то, что она исходит не от Пифагора. Уже древние египтяне использовали ее — в Египте была гильдия гарпедонаптов¹. Они отмеряли прямые углы с помощью шнура с 12 узлами. В Индии использовали похожие шнуры. В Китае и Вавилоне были известны так называемые пифагоровы тройки — группы из трех чисел, которые подчиняются закону Пифагора.

¹ Буквально «натягивателей веревок», которые заново размечали границы земельных участков после наводнений. — *Прим. перев.*



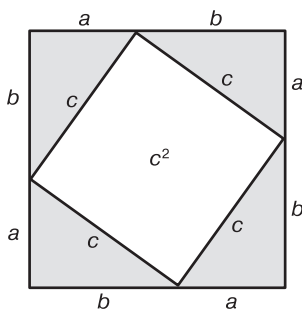
Однако эта знаменитая теорема принадлежит, как мы уже говорили, вовсе не Пифагору, основателю ордена, названного в его честь (см. гл. 9). Именем Пифагора теорему назвал Евклид, автор знаменитой книги «Начала», в которой впервые была предпринята попытка систематического изложения геометрии.

В теореме Пифагора говорится о трех сторонах прямоугольного треугольника: «Квадрат гипотенузы равен сумме квадратов катетов». В этой ужасной теореме из школьных времен совсем не обязательно запоминать, какая из сторон гипотенуза (и как ее записать). Уравнение $a^2 + b^2 = c^2$ очень удобно, в нем буквой c обозначается самая длинная сторона треугольника.

Уравнение можно решать относительно a , b или c , и если известны две стороны, можно рассчитать (для прямоугольного треугольника!) третью. Это выражение справедливо только для прямоугольных треугольников, тогда как для обычных треугольников приходится прибегать к тригонометрическим функциям синус и косинус угла, а это уже значительно более высокая математика. Но эта теорема находит применение также и для многих других геометрических фигур. Пример приведен в этой книге на с. 177. И вот вам совет, который помогает почти всегда: если вы хотите доказать что-либо о геометрической фигуре, разложите ее каким-нибудь образом на прямоугольные треугольники и примените теорему Пифагора.

Для этой теоремы имеются сотни доказательств, в одной книге приведены 370 из них. Больше всего мне нравится доказательство, которое представляет собой сочетание геометрии и алгебры. Изготавливают четыре экземпляра (в действительности или мыс-

ленно) прямоугольного треугольника и раскладывают их в виде следующей фигуры:



При этом возникает квадрат с длиной сторон $a + b$, во внутренней части которого находится (пустой) квадрат с длиной сторон c . И если признать, что каждые два треугольника вместе дают в итоге прямоугольник площадью $a \cdot b$, то действительно площадь большого квадрата — это сумма площадей меньшего квадрата и четырех треугольников, так что

$$(a + b)^2 = c^2 + 2ab.$$

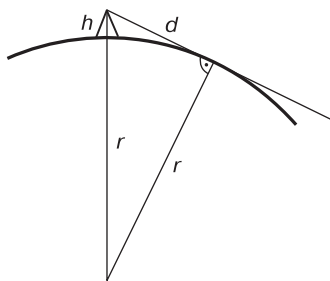
Выражение слева от знака равенства быстро вычисляют по известной формуле (см. с. 183):

$$a^2 + 2ab + b^2 = c^2 + 2ab.$$

Теперь нужно только вычесть из обеих сторон уравнения выражение $2ab$, и теорема Пифагора доказана!

Взгляд на горизонт

В заключение приведем еще один пример применения этой теоремы. С помощью теоремы Пифагора можно рассчитать, насколько удален горизонт от наблюдателя, если он стоит, например, на горе высотой 1000 метров и смотрит на море.



В принципе, на ровной плоской Земле мы могли бы смотреть бесконечно далеко; на шаре, напротив, возможность видеть далеко ограничена изгибом поверхности Земли. Наш взгляд «задевает» самую удаленную точку Земли. Прямая между глазом и горизонтом — это касательная к земному шару, и поэтому она образует прямой угол с радиусом Земли в этом месте. У нас получился прямоугольный треугольник, который определяют земной радиус r , высота обзорной точки h и удаленность обзорной точки d . Можно применить теорему Пифагора, чтобы узнать неизвестное d^2 :

$$\begin{aligned}d^2 &= (r+h)^2 - r^2, \\d^2 &= r^2 + 2rh + h^2 - r^2, \\d^2 &= 2rh + h^2.\end{aligned}$$

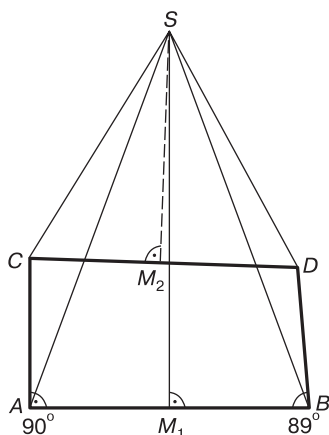
Радиус земли r составляет около 6400 км, высота обзорной точки h в нашем примере 1 км. В этом уравнении величина h^2 относительно $2rh$ исчезающе мала, и можно этой величиной просто пренебречь для небольших высот (снова такая типичная, но удивительно частая «халатность» в математике — в остальном такой точной науке):

$$\begin{aligned}d^2 &= 2rh, \\d &= \sqrt{2r} \cdot \sqrt{h} \approx 113 \cdot \sqrt{h}.\end{aligned}$$

Если смотреть вниз с горы высотой 1000 м, то горизонт будет удален примерно на 113 км. На Гавайях есть гора — Мауна Кеа — высотой 4000 м в непосредственной близости от моря. Согласно приведенному уравнению, оттуда можно видеть вдвое дальше, или на 226 км.

Можно вставить в это уравнение и меньшие значения — например, уровень глаз человека, который стоит на пляже. Если принять его примерно в 1,60 м, или 0,0016 км, то в результате получается, что горизонт находится на удалении только 4,5 км.

Теперь ваша очередь. Докажем, что 90 градусов равны 89 градусам.



От отрезка AB слева откладывается под прямым углом отрезок AC , а справа — под углом 89 градусов отрезок BD такой же длины. Образуется несколько скособоченный четырехугольник $ABDC$.

Теперь от AB и CD откладываются серединные перпендикуляры, то есть прямые, которые пересекаются с серединами отрезков и образуют с ними прямые углы. Так как AB и CD не параллельны, серединные перпендикуляры к ним тоже не параллельны, они пересекаются в точке S .

Соединим S с A , B , C и D . Теперь следите за доказательством:

- 1) $AS = BS$, так как S лежит на серединном перпендикуляре к AB ;
- 2) $CS = DS$, так как S лежит на серединном перпендикуляре к CD ;
- 3) значит, треугольники ASC и BSD равны по трем сторонам (ведь $AC = BD$ по построению);
- 4) тогда угол CAS равен углу DBS ;
- 5) кроме того, угол SAM_1 равен углу SBM_1 , так как S лежит на серединном перпендикуляре к AB .

Получается:

$$90^\circ = CAS + SAM_1 = DBS + SBM_1 = 89^\circ.$$

В чем же ошибка?

Решение на сайте www.rowolt.de/mathematikverfuhrer!

Математика звуков, или Код Иоганна Себастьяна Баха

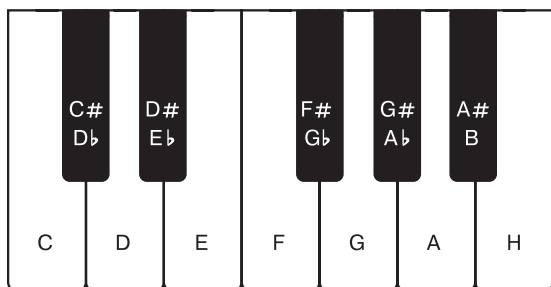
На обложке рукописи «Хорошо темперированного клавира» великого композитора барокко значится: «Хорошо темперированный клавир, или прелюдии и фуги по всем тонам и полутонам, как с большой терцией, то есть Ut Re Mi, так и с малой терцией, или Re Mi Fa. Для пользы и употребления стремящейся к учению музыкальной молодежи, равно как и для особого времяпрепровождения тех, кто в таковом учении уже преуспел, сочинено и изготовлено Иоганном Себастьяном Бахом, ныне великокняжеским ангалт-кетенским капельмейстером и руководителем камерной музыки. В 1722 году».

300 лет назад не только иначе говорили и писали, но и иначе музицировали. Новая настройка для клавишных инструментов, как раз та, «хорошо темперированная», позволила играть на клавесине или на органе во всех 24 тональностях (12 мажорных и 12 минорных), не терзая слуха. Бах был настолько этим вдохновлен, что немедленно написал свое известное произведение для клавира из 24 прелюдий и 24 фуг, проведя их через все тональности (известнее всего из них прелюдия до-мажор, та самая «Аве Мария», которую часто можно встретить в сборниках классической музыки на компакт-дисках).

Что же такое эта «хорошо темперированная» настройка, которая воодушевила Баха? Долгое время историкам музыки это было неизвестно, ведь никаких записей на пластинках из эпохи барокко не сохранилось. Но вот появляется американец по имени Брэдли Леман и утверждает, что композитор вложил в запись на титульном листе своего произведения некоторый код, ключ к разгадке этой тайны. Тайное послание гения эпохи барокко?

Многих удивит, что настройка пианино вообще представляет собой проблему. В конце концов, в любом большом магазине можно купить синтезатор, который идеально настроен и гармонирует со всеми другими. На нем можно исполнить все 24 пьесы «Хорошо темперированного клавира», и проблемы могут возникнуть разве что только из-за сложности композиций. Так в чем же дело?

Дело в том, что те 12 тонов, которые мы используем сейчас для музицирования, не упали с неба, это не естественные «гармонии». У других народов — другие тональности, и для нас они звучат экзотически. Да и современник Баха, обладающий музыкальным слухом, решил бы, что синтезатор фальшивит.



Все богатство западной музыки базируется на компромиссе между чистотой тона и возможностью произвольно менять тональность. И противоречие это неустранимо.

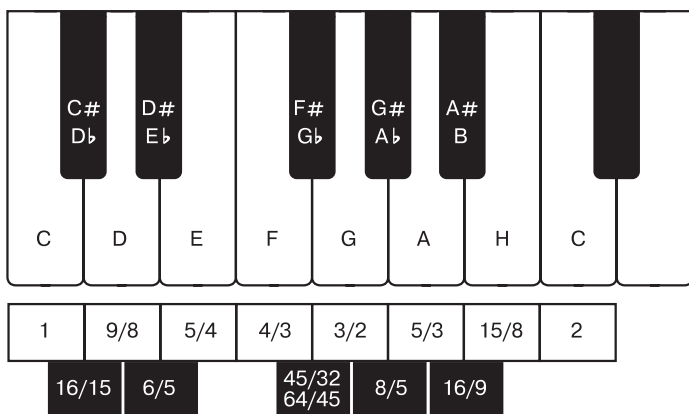
Единственные «естественные» гармонии — это так называемые обертоны. Если, например, звенит струна гитары, то мы слышим не только основной тон, но и двойную, тройную, четверную частоту. Наличие и сила этих обертонов и определяет характер инструмента — чем их больше, тем сложнее звук. Ближе всего к чистому тону подходит, наверное, флейта. Тона абсолютно без обертонов кажутся бесцветными и неинтересными — как в синтезаторах 1960-х годов.

Частоты первых обертонов при этом соответствуют интервалам. Первый обертон, с двойной частотой, — это октава. Если основной тон «до», то через октаву снова звучит «до», и мы находим, что это «тот же» тон, только выше. Женщины и дети обычно поют на октаву выше мужчин, а мелодия звучит так же.

Следующий обертон, с тройной частотой — это квинта, для базового «до» получается «соль». По отношению к «до» второй октавы частота выше в $3 : 2$ раза. Четвертый обертон — это двойная октава. От нее до квинты отношение составляет $4 : 3$ — кварта. Пятый обертон — это «ми» третьей октавы, и отношение его к «до» составляет $5 : 4$ — большую терцию. Далее идет снова квинта «соль», потому что 6 — это дважды три. Отношение к предыдущему «ми» составляет $6 : 5$ — малую терцию.

Далее следует очень странный обертон: тон с семикратной частотой не соответствует никакой ноте! Он чуть ниже си-бемоль, малой септимы. Как видим, не для всех отношений у нас имеются ноты! Далее идет третья октава, а далее «ре», отношение которого к «до» — $9 : 8$, большая секунда.

Теперь у нас есть почти все ноты. Малую секунду (до-диез) можно найти так же, а другие ноты (например, малую сексту) выбирают так, чтобы она, умноженная на свое «дополнение» (например, большую терцию), дала октаву. Ведь при расчете частот интервалы надо умножать, а не складывать!



Все тона определяются как отношения целых чисел — об этом мечтали еще пифагорейцы в древней Греции (см. гл. 9)! Они думали, что все числа можно выразить как дроби, но вынуждены были признать, что так бывает не всегда. Показателен, например, корень из двух — иррациональное число, которое дробями можно приблизить, но не выразить точно.

В центре наших клавиш есть одна (фа-диез/соль-бемоль), на которой написаны два числа.

Фа-диез — увеличенная кварта, и она должна соответствовать интервалу от фа до си, это $45 : 32$ — около 1,406. Соль-бемоль — уменьшенная квинта, соответствует интервалу от си до фа следующей октавы, это отношение $64 : 45$, около 1,422. Но на пианино это одна клавиша, значит, один тон! Какой же тон выбрать? От до помещается 6 полутонов до фа-диез, от соль-бемоль до следующего до — тоже 6, это один и тот же интервал. Значит, если его длину умножить на себя, то должно получиться 2! То есть

$$x^2 = 2.$$

Поэтому x равен тому самому корню из двух, которого так боялись пифагорейцы, — иррациональному числу!

Иррациональные соотношения — сущее бедствие для музыкального уха, и не из принципиальных математических соображений, а из физических: если отношение частот двух тонов — число рациональное, то их максимумы будут раз за разом снова совпадать — две квинты, например, соответствуют трем базовым тонам. Если же отношение иррационально, то две волны, начавшись в одно время, уже никогда не сойдутся, и максимумы будут всегда хоть чуть-чуть, но отличаться, а это означает нечистый (для тренированного уха) звук.

Это противоречие в нашей тональной системе: для фа-диез и соль-бемоль настройщик вынужден идти на компромисс. Но это не единственная проблема: отношения следующих друг за другом полутонов различаются весьма сильно. До-диез относится к до как $16 : 15$ (1,067), а ми к ми-бемоль как $5/4$ к $6/5$, то есть как $25 : 24$ (1,042). Заметна ли эта разница? К чему она приводит?

Эти отношения плохо поддаются нашей интуиции, поэтому, чтобы их представить проще, нужно перейти к логарифмам. Цель в том, чтобы октаву — от «до» до «до» — разделить на равные отрезки, пусть даже абсолютные разности частот будут увеличиваться. Между числами 1–2–4–8 должны при этом оказаться равные интервалы. Для этого достаточно рассмотреть логарифмы частот по основанию 2. Для тех, кто со школьной поры забыл, что такое логарифмы, мы сейчас напомним.

Диссонансы и круг квинты

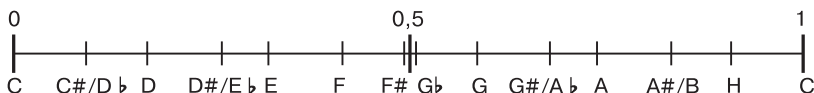
Логарифмом по основанию 2 числа x (обозначение $\log_2 x$) называется показатель степени, в которую надо возвести 2, чтобы получить x . Иначе говоря,

$$2^{\log_2 x} = x.$$

Логарифмы можно вычислять по любому основанию, например 10, но в данной главе основанием всегда будет 2.

Логарифм 2 — это 1, логарифм 4 равен 2, логарифм 8 равен 3. А как насчет числа 5? Целого числа, в которое можно было бы возвести 2 и получить 5, конечно, нет, но ведь степень можно определить для любого действительного числа (см. с. 189). Например, для корня из двух логарифм равен $\frac{1}{2}$.

Если нанести полутона октавы на одну линию так, чтобы удаление от базового тона на рисунке было пропорционально логарифму отношения тона к базовому, то получится такой график.



Расстояния между частотами отнюдь не равны и различаются весьма сильно. И что еще хуже, даже два «главных» интервала, октава и квинта, несовместимы. Квинта — это 1,5 базового тона. Если отложить двенадцать квинт, то пройдешь по всем нотам и снова попадешь в начало: до—соль—ре—ля—ми—си—фа диэз/соль бемоль—ре бемоль—ля бемоль—ми бемоль—си—фа—до. Значит, произведение 12 квинт должно быть равно произведению нескольких октав. Но это не так:

$$\left(\frac{3}{2}\right)^{12} = \frac{3^{12}}{2^{12}} = \frac{531441}{4096} \approx 129,746.$$

Если бы получилось 128, это было бы 7 октав, но у нас получилась бóльшая величина. Разница составляет $\frac{531441}{524288}$, это примерно 1,014 — четверть полутона. То, что «круг квинты» не замыкается, известно уже столетия. Разницу называют еще «пифагорейской за-

пятой» — возможно, потому, что так была похоронена мечта Пифагора об абсолютной математической гармонии в музыке.

Как же музыканты справляются с этой проблемой? Самое радикальное решение как раз то, что можно сегодня найти в любом синтезаторе: октаву делят по логарифмической шкале на 12 равных частей. Тогда каждый полутон на этой шкале имеет размер $\frac{1}{12}$, а частоты можно найти потенцированием (так называют операцию, обратную логарифмированию):

$$\log_2(x) = \frac{1}{12};$$

$$x = 2^{\frac{1}{12}} = \sqrt[12]{2} \approx 1,059.$$

Такой способ настраивать инструменты по понятным причинам называется равномерным. Его достоинство в том, что все тональности равноправны, в каждой из них можно играть. Недостаток же в том, что при этом нет ни одного «настоящего» интервала, являющегося отношением целых чисел. Обученное ухо это хорошо замечает, особенно при квинтах и больших терциях. Большинство же привыкло к такой музыке, и мало кто знает, как звучит чистый интервал — особенно, если не слушать ничего, кроме электронной поп-музыки.

«Хорошо темперированный» клавир

В прошлых столетиях настройки роялей не задавались такими вопросами. До барокко этого и не требовалось: большинство музыкальных произведений и песен использовали только одну тональность, обычно близко от до-мажора. Эти широко используемые тональности пытались сделать как можно более чистыми, применяя так называемую «среднетонную» настройку. Практически получалось так, что одиннадцать из двенадцати квинт настраивали ниже точного отношения 1,5, но не на восьмую часть тона, а на одну десятую. За счет этого четыре из этих квинт превращались в почти идеальные большие терции. Зато двенадцатая квинта (между соль-диез и ре-диез) получалась намного больше,


чем надо, и звучала она отвратительно — ее даже называли «волчьей квинтой». Композиторы старались не использовать в своих произведениях эти ноты одновременно.

Для ранних композиторов это не было проблемой — они ведь выбирали только «красивые» тональности. Но музыка Иоганна Себастьяна Баха была куда сложнее, чем та, что была до него. Особенно Бах любил менять тональности в своих фугах, и тут с какой тональности ни начни, обязательно попадешь на опасную территорию.

Поэтому можно представить его воодушевление, когда музыкант-теоретик Андреас Веркмайстер разработал новый способ настройки, при котором можно было использовать все тональности клавиатуры. Бах был настолько обрадован, что сразу написал музыкальную пьесу для «хорошо темперированного» клавира.

Но что это был за способ? Это наверняка не современная «равномерная» настройка, в этом историки музыки уверены. Вариантов «хорошей» настройки существует несколько, и считалось, что мы никогда не узнаем, как же звучала пьеса Баха в оригинале.

Но в 2005 году американского пианиста Брэдли Лемана внезапно осенило. Он очень внимательно изучил титульную страницу баховского «Хорошо темперированного клавира». При этом его интересовал не сам текст, а орнамент, вроде бы небрежно нацарапанный над заголовком.



Орнамент этот состоит из одиннадцати завитушек, а чтобы задать настройку пианино, нужно указать одиннадцать квинт. Поэтому Леман рассмотрел эти завитушки подробнее. Сначала он заметил завитушки с петлей внутри, потом три петли, а затем еще пять завитушек с двойной петлей. Тогда для настройки клавира

нужно было указать, на какую часть пифагоровой запятой уменьшить квинты. При равномерной настройке каждая квинта теряет одну двенадцатую пифагоровой запятой.

Чтобы понять смысл завитушек Баха, Леман сначала перевернул рисунок, а затем интерпретировал его так: простая петля — «чистая» квинта, завитушка с петлей — одна шестая пифагоровой запятой, а завитушка с двумя петлями — одна двенадцатая. Значит, сначала следуют пять квинт, уменьшенных на одну шестую пифагоровой запятой, потом три чистых, а потом три, уменьшенных на одну двенадцатую. Если все рассчитать, то получится на одну двенадцатую больше — последняя, автоматически получающаяся квинта выходит чуть больше, чем надо.

Но с какой ноты начинается отсчет? По Леману, Бах и тут дал нам разгадку — буква «С» в слове «Clavier» («Клавир») стоит прямо под первой квинтой. Это однозначное указание, считает Леман, и упорядочивает тональности квинт так:



Леман не просто провел анализ — он записал несколько произведений Баха с такой настройкой. Критики согласны, что с такой настройкой произведения Баха звучат хорошо — и эта настройка весьма вероятна, как и некоторые другие настройки. Конечно, Леман сделал несколько предположений, которые совсем не обязательно разделять, но приятно думать, что Бах, самый «математически настроенный» среди композиторов, оставил нам математический код, объясняющий настройку пианино.

Теперь ваша очередь. У Карстена есть несколько металлических труб одинакового диаметра. Карстен хочет сделать себе из них ветряной колокол¹, при этом звуки труб должны максимально гармонизировать. В Интернете он прочитал: «Частота трубы обратно пропорциональна ее длине». Насколько он должен укоротить трубу, чтобы поднять ее звучание на октаву (то есть увеличить частоту вдвое)?

Решение на сайте www.rowolt.de/mathematikverfuehrer!

¹ Несколько подвешенных на тросиках труб, которые под воздействием ветра сталкиваются и звучат. — *Прим. перев.*

Глава 16

Все течет?

или

Грабители в пробке

— Манни, давай помедленнее, у тебя ценный груз на борту! — Гарри нервно ерзает на месте рядом с водителем, и не только из-за лихачества приятеля. На заднем сиденье лежат два пакета из магазина Альди. В них примерно 55 000 евро в мелких купюрах. Нападение на филиал сберегательной кассы в городе Харбург прошло как по маслу. Чистое, слаженное нападение, проявляющие готовность к сотрудничеству служащие, один клиент в шоке, быстрое отступление и полный газ. Все произошло за 3 минуты, маски Джорджа Буша отслужили свою службу и валяются рядом с пакетами на заднем сиденье машины.

Теперь Манни мчится в направлении района Люхов-Данненберг. Там на границе бывшей зоны отдыха друзей ожидает летний домик, там они хотят все забыть, расслабиться и немного помечтать о светлом будущем.

Стрелка спидометра примерзла к 180, БМВ-универсал пятой серии обладает турбонаддувом, о котором Манни, закоренелый поклонник БМВ, так мечтал. Если такая «пятерка» появляется в зеркале заднего вида и скоро заполняет его, то машины поменьше почтительно сворачивают направо.

— Успокойся, — бормочет Манфред Энгель. — Я только нагоняю то время, которое мы потеряли, до тех пор, пока не выехали на автобан.

— Если ты устроишь теперь наезд, то полиции нужно будет только пересадить нас из машины в машину.

— На БМВ ты должен ехать быстро, иначе бросаешься в глаза, Гарри. Эй, сделай-ка погромче, я думаю, что по радио говорят о нас. — Гарри включает радио. — ...полиция просит у вас

помощи. Преступники скрылись в антрацитового цвета пятой модели БМВ-универсала с номерами города Бад-Зегеберга. Каждый полицейский участок примет соответствующие сведения... — Манни снова делает радио потише. — Они узнали наши номерные знаки. Мы должны были это предвидеть. Но если бы мы их сняли, то это бросалось бы в глаза еще больше.

— Потому что кто-то настолько любит оригинальничать, что угоняет машину с номерным знаком SE-X 333, — ворчит Гарри.

Дорожный знак показывает, что через 1000 м ведутся ремонтные работы. Манни неохотно сбрасывает скорость: 100, 80 и, наконец, ничтожные 60 км/ч. Машины из правого ряда начинают перестраиваться в левый. За 0,5 км перед сужением дороги слева образуется очередь из машин, правый ряд свободен.

— Принцип молнии! — ревет Манни и проходит справа мимо колонны до тех пор, пока не достигает конца ряда. Он коротко мигает и втискивается без предупреждения в левый ряд. Водитель за ними показывает ему средний палец.

— Это было невежливо, Манни, — сокрушается Гарри, — это было совсем невежливо.

— Это было правило уличного движения плюс здравый смысл, — отвечает Манни. — Логично же использовать дорогу настолько, насколько это возможно. Так даже написано в законе, хотя многие этого и не знают.

— С каких это пор ты законопослушен? — язвит Гарри.

Они проезжают стройплощадку: 8 строительных транспортных средств и двое рабочих, которым, похоже, только их лопаты и не дают упасть. За стройплощадкой движение начинается вновь, но стрелка спидометра не заходит за 100. Манни подъезжает все плотнее к едущей впереди машине, тормозит, опять близко к ней прижимается, притормаживает, снова газует и реагирует все более возбужденно: «Человек, иди отсюда!».

— Он ведь тоже не может быстрее, — напоминает Гарри.

— Тогда он должен уступить место. Меня раздражает это торможение, — сердится Манни. — Если бы каждый ехал на 20 км/ч быстрее, мы бы все скорее прибыли к цели. В нашем распоряжении два ряда, а мы их не используем только потому, что никто не хочет, чтобы его перегнали. — Манни обнаруживает справа узкий промежуток между машинами и встраивается туда, не мигая фарами.

— Ты можешь мне сказать, почему в движении колонной правый ряд всегда едет быстрее, несмотря на то что там едут грузовики?

— Вероятно, как раз из-за грузовиков. Они едут, во всяком случае, не настолько лихорадочно, как ты.

— При следующем «заходе в кассу» за руль сядешь ты, — выдавливая из себя Манни, зная, что Гарри реалистично оценивает свои ограниченные способности. Гарри ищет на лицах слева и позади знаки тревоги. Но никто не подает признаков волнения при виде серого БМВ. Все заняты только тем, чтобы ехать быстрее, чем это возможно.

Теперь скорость сильно снижается, это уже похоже на пробку. Манни вынужден резко притормозить, так как слишком близко подъехал к идущей перед ним машине. — Объясни мне, как это может быть. Уже 5 километров не было никаких развязок, на дороге все те же машины. И все же мы останавливаемся.

— Это называется «пробка из ничего», — выдает Гарри. — Что-то в этом духе возникает, если люди едут в колонне черт знает как, постоянно набирают скорость, тормозят, меняют ряды.

У развилки Вальсроде в вялотекущий поток машин вливается еще и поток машин из Бремена. С ним автобан А7 уже не справляется. Все. Пробка.

... преступники разъезжают на антрацитовом БМВ-универсале пятой модели с номерными знаками города Бад-Зегеберг. Полиция установила контрольные пункты на всех магистральных выездах из Гамбурга...

Гарри бросает меланхолический взгляд на заднее сиденье, где лежат деньги, и бормочет: — Я уже к вам привык. Но теперь они придут и нас сцапают.

— Чепуха, глупость, — рычит Манни, — полиция стоит в пробке так же, как мы.

В следующий же момент патрульная машина с синей мигалкой и сиреной просвистывает мимо них по постоянно свободной полосе. Над ними раздается низкочастотное жужжание.

— Вертолет! — стонет Гарри. — Они, однако, ничего не упускают.

— Все в порядке, приятель. Это спасательный вертолет, там впереди что-то грохнулось. Кроме того, из вертолета невозможно распознать автомобильный номерной знак. И оглянись-ка: каждая

вторая машина — темно-серая. Дядюшка Манни знает, почему он крадет машины только модного цвета. — Изнурительно чередуя газ и тормоз, змея из машин медленно ползет вплоть до следующего съезда с автобана, здесь Манни сворачивает и покидает автобан. После Целле надо держать на восток. Кроме пользующегося плохой славой шоссе В4, Манни не ожидает больше дурных неожиданностей.

Но как только Манни свернул, движение застопорилось перед узким мостом: из-за строительных работ на мосту свободен только один ряд. Грабители видят перед собой мост на расстоянии 1 км. Ехать невозможно. Вплоть до синей мигалки полицейского автомобиля у моста, которая быстро вращается и издалека заметна. Очевидно, полицейские регулируют движение на этом узком месте. Ясно, что они уже слышали об ограблении банка и знают описание машины преступников.

— Поворачивай, — нервничает Гарри. — Поворачивай сейчас же.

— Ты что, шутишь?! Как я должен здесь повернуть? По встречной полосе тоже нет движения. Если я поверну, здесь будет настоящая какофония автомобильных сигналов года.

— Тогда я иду сейчас в кусты.

— Ты рехнулся? Давай лучше подумаем, как мы...

— Решение зовется «Кусты».

У Манни такой вид, как будто он готов убить Гарри тут же, на месте. Гарри опережает его: — Мы должны избавиться от бабок. И от масок. И от пушек тоже.

Манни потеет и молчит.

— Тогда они могут притянуть нас самое большее из-за машины, — продолжает Гарри. — Может быть, нам повезет, и машина еще не заявлена как угнанная, тогда они не будут нас проверять. А если все же будут, тогда ты просто предъявишь свое водительское удостоверение. И не смотри так ошарашенно! Пробка в голове опаснее, чем пробка на улице.

— Что?! Ты хочешь выбросить бабки? Что же, все было напрасно? — растерянно выдавливает из себя Манни.

Гарри поворачивается назад, вынимает из пакета пачку купюр и сует их своему другу.

— На, это сгодится для твоего портмоне. Я тоже возьму горсть.

За несколько сотен метров перед мостом Гарри с двумя пакетами из Альди продирается через кусты у дороги. Через две минуты он возвращается назад, облегчившись и уже без пакетов.

Еще 26 машин до полицейских.

— Представь, — говорит Манни, который теперь выглядит не так напряженно, — через несколько дней мы совершим короткую экскурсию в прекрасный южный лес. Я никогда бы не подумал, что однажды буду рад сходить вместе с тобой пописать.

Когда транспорт движется лучше всего

Грабитель банка Манни достаточно хорошо излагает в этой истории все те аргументы, которыми водители-лихачи оправдывают свое порой неосмотрительное поведение. (В одном пункте он безусловно оказался прав: то, что в узких местах следует использовать все полосы шоссе и встраиваться в основной ряд машин только совсем уж в конце пробки, не только хорошо для транспортного потока, но и действительно записано в правилах дорожного движения.)

Речь здесь должна идти о двух банальностях. Во-первых, чем быстрее едут машины, тем выше пропускная способность дороги. И во-вторых, новые дороги строят так, чтобы люди меньше стояли в пробках и быстрее достигали своей цели. И оба этих принципа не соблюдаются — во всяком случае, в нашем обществе!

Между тем, некоторые ученые специально изучали «математику пробки». Занимаются ею обычно посредством имитации, то есть запускают в компьютере, так сказать, тысячи виртуальных машин, едущих по определенным правилам, и смотрят, что при этом получается. Таким образом удалось, например, объяснять упомянутую в этой истории «пробку из ничего». Она возникает при плотном движении колонной, если водители ведут себя, как Манни.

Вместо того чтобы принять, смириться с тем, что продвижение вперед происходит немного медленнее, чем хотелось бы, такие водители пытаются выгадать для себя любым способом хоть какое-нибудь преимущество: они меняют ряды, едут слишком близко к другим машинам, вынуждены потом иногда внезапно притормозить (или вынудить к торможению другого). Так один тормозной маневр распространяется по колонне назад, по направ-

лению к ее концу, поскольку человек, едущий сзади, всегда должен тормозить по меньшей мере так же резко, как едущий впереди. Так усиливается эффект — и в какой-то момент останавливается одна из машин. Пробка возникла, а вызвавший ее водитель даже не отдает себе отчета в том, что он наделал.

Наряду с такими компьютерными имитациями имеются, однако, несколько основных формул для транспортного потока, с помощью которых можно достаточно просто показать, что шоссе как раз не вмещает больше машин, если все они быстрее едут.

Сначала несколько простых понятий: под транспортным потоком понимают количество автомобилей, которые пересекают место измерения на автобане за единицу времени в одном ряду. При пробке транспортный поток равен 0. Насколько он может быть велик? И существует ли вообще верхняя граница?

Если автобан уже настолько полон, что все машины в колонне едут с одной и той же скоростью v , то можно рассчитать транспортный поток, если еще дополнительно знать, насколько велико среднее расстояние d между машинами и какова средняя длина l машин. Тогда промежуток времени между двумя проезжающими мимо одного и того же места машинами составит

$$t = \frac{d+l}{v},$$

при этом d и l измеряются в метрах, а t — в секундах. Транспортный поток F измеряется в количестве машин в час, поэтому нужно один час (3600 секунд) разделить на временной интервал между двумя машинами:

$$F = \frac{3600}{t} = 3600 \cdot \frac{v}{d+l}.$$

Аргумент водителей-лихачей: с длиной машин ничего нельзя поделать. Для того чтобы приведенная выше дробь приняла как можно большее значение, v должно быть возможно больше, а d — по возможности меньше. Так что водители неистовствуют и напирают все больше!

Кроме того, существует представление, что автомашины на дороге — это что-то вроде длинного грузового поезда. Также считается, что чем быстрее он едет, тем большее количество вагонов в час проходят определенный отрезок пути. Но на автобане это не действует; во всяком случае, не с водителями. Загвоздка в том, что величина d не постоянна.

Даже самый бессовестный водитель-лихач не может при скорости 180 км/ч постоянно «приклеиваться» к буферу едущей перед ним машины. Он сам вынужден будет увеличить расстояние между машинами. И тот факт, что величина d переменная, очень сильно меняет положение дел.

Мы начнем, однако, с очень осторожных предположений. Расстояние до идущей впереди машины должно быть выбрано так, чтобы соответствовать так называемому остановочному пути. Это подразумевает такие условия, при которых каждый водитель сумел бы еще остановить свое средство передвижения, если бы вместо впереди идущей машины автобан внезапно заблокировала бы какая-либо стена.

Остановочный путь, как учат в школе вождения, состоит из двух частей: из «пути реакции» — это тот путь, который проходит автомашина, еще не тормозя, во время которого водитель только регистрирует опасность. На время реакции водителя обычно отводится 1 секунда; в течение этого времени водитель едет еще со скоростью v (скорость мы измеряем в метрах в секунду!).

Вторая часть остановочного пути — тормозной путь, который зависит, естественно, от многих обстоятельств: насколько хороши тормоза у машины, с какой силой водитель давит на педаль тормоза. Но для нас сейчас эти различия не должны играть роли. Для простоты мы принимаем в расчет, что в распоряжении водителя имеется мощное тормозное устройство с замедлением 10 м/с^2 .

И в конце небольшой комментарий: ускорения и замедления измеряются в метрах на секунду в квадрате. Это снова такая проблема, которую в школе многие не могут постичь, — как можно представить себе квадрат секунды? Будет немного проще, если прочитать это выражение как «метр в секунду за секунду». Тогда замедление 10 м/с^2 означает, что за секунду скорость падает на 10 м/с . Машина, которая едет со

скоростью 30 м/с, останавливается точно через 3 секунды. Для тормозного пути справедлива формула:

$$s = \frac{v^2}{2a}.$$

При этом v — начальная скорость и a — замедление. Если $a = 10$, то получается

$$s = \frac{v^2}{20}.$$

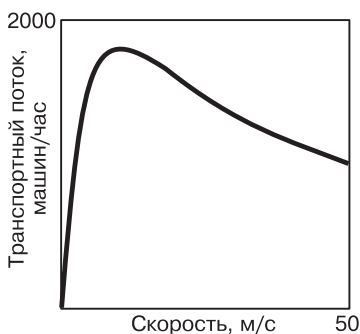
Если безопасная дистанция должна быть равна сумме пути реакции и тормозного пути, то расстояние d выглядит так:

$$d = v + \frac{v^2}{20}.$$

Тогда можно вычислить, наконец, транспортный поток F :

$$F = \frac{3600}{t} = 3600 \cdot \frac{v}{d+l} = 3600 \cdot \frac{v}{v + \frac{v^2}{20} + l} = 3600 \cdot \frac{20v}{20v + v^2 + 20l}.$$

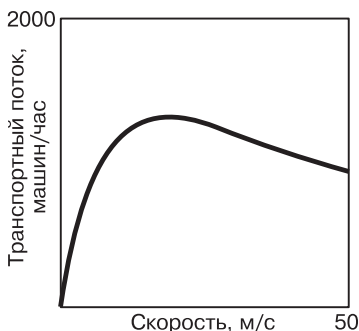
График этой функции выглядит следующим образом, если среднюю длину автомобиля принять за 5 м:



(Заметьте, что скорость измерена в метрах в секунду — 100 км/ч соответствуют примерно 28 м/с.)

По форме кривой видно, что транспортный поток растет не постоянно, а имеет максимум. Вычислять этот максимум — задача поиска экстремального значения, от решения которой мы здесь отказываемся, так как мы разобрали уже аналогичную ситуацию в главе «Мужские фантазии». В результате выходит, во всяком случае, что максимум достигается точно при скорости 10 м/с, это соответствует 36 км/ч!

В правом ряду автобана часто теснятся грузовики, а они длиннее 5 м. Если принять значение в 15 м для средней длины транспортных средств, то кривая выглядит уже по-другому:



Максимум лежит при более высоком значении, примерно около 17 м/с, это соответствует 62 км/ч. В правом ряду автобана оптимальная скорость выше! Вероятно, это и заметил Манни, когда сказал, что в правом ряду колонна движется быстрее.

Но наши допущения не вполне реалистичны. Если в формулу для определения расстояния между машинами вставить значение 100 км/ч, или 28 м/с, то получается

$$d = 28 + \frac{28^2}{20} = 28 + \frac{784}{20} = 67,2.$$

При скорости 100 км/ч расстояние между автомобилями должно составлять 67 м — но ни один водитель обычно не при-

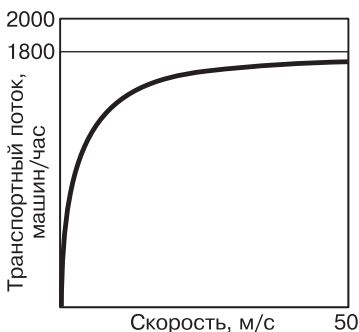
держивается этого правила! А если он и поступит так, то тотчас же кто-нибудь влезет и заполнит эту «дырку».

Так происходит потому, что машина, идущая впереди, не превращается в устойчивую преграду внезапно. Если эта машина делает необходимое торможение, то наш водитель должен учитывать также и тормозной путь. Если исходить из того, что все машины одинаково хорошо тормозят, то расстояние между машинами должно состоять только лишь из того пути, который задний водитель преодолевает в «секунду страха». Для надежности исходят из двух секунд. Этому правилу «двух секунд» просто следовать на практике — если передняя машина проходит какой-нибудь примечательный пункт, например мост, то считают про себя: «21, 22». Только тогда можно проезжать самому это место.

Математически выражаясь, эта безопасная дистанция составляет $2v$, тогда для транспортного потока получается

$$F = \frac{3600}{t} = 3600 \cdot \frac{v}{d+l} = 3600 \frac{v}{2v+l}.$$

Эта формула проще! Ее график для $l = 5$ выглядит таким образом:



У этой кривой нет максимума, она растет постоянно, но становится все более пологой по мере того, как растет скорость.

Можно объяснить это таким образом: l имеет постоянное значение, в данном случае 5. Чем больше будет скорость, тем меньшее значение имеет l относительно v . Для больших значений v можно практически пренебречь величиной l , и тогда окажется:

$$F = 3600 \cdot \frac{2}{2v} = 1800.$$

Даже если бы машины передвигались со скоростью света, транспортный поток при соблюдении правила двух секунд составил бы не больше, чем 1800 транспортных средств в час!

(То, что в этом уравнении просто опущена переменная l , — типичная для математиков небрежность. Если действовать точно, то нужно рассматривать предельное значение выражения для случая, когда v стремится к бесконечности. Получилось бы, однако, то же самое.)

Однако на практике движение при высоких скоростях не протекает равномерно. Люди становятся более нервными, они вынуждены резко тормозить, нарушается равномерный поток машин, и при этом не достигается теоретически возможный поток. Измерения показали, что пропускная способность автобанов выше всего при скорости от 80 до 90 км/ч, при такой скорости пропускная способность может достичь предельного значения 2600 машин в час. И даже если машины едут плотнее друг к другу, чем это указано в общепринятых правилах, тем не менее до опасных ситуаций дело обычно не доходит. В США, впрочем, это работает гораздо лучше, чем у нас в Германии, — американцы уже десятилетиями приучены к определенным ограничениям скорости, и, вообще, они невозмутимее и лучше владеют собой на дороге. Кроме того, поскольку не существует определенного запрета на езду в правом ряду, и справа можно даже при высоких скоростях ездить быстрее, чем в левом ряду, это приводит к меньшему числу смен полосы движения, — самого главного бича для транспортного потока.

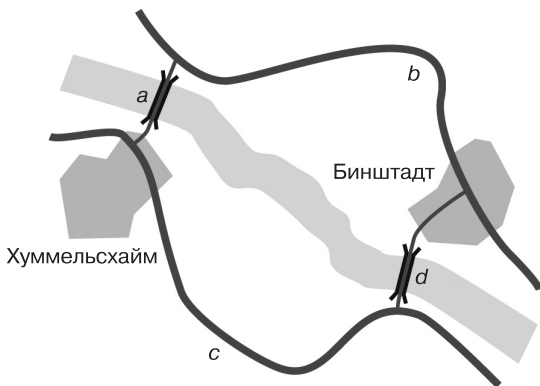
(Не)удачная разгрузка

То, что строительство новых дорог не всегда приводит к разгрузке движения и не сокращает всем водителям время в пути, немецкий математик Дитрих Браесс доказал еще в 1968 году. При этом речь не идет о том, что наличие новых дорог приведет к тому, что люди будут покупать больше машин. Нет, даже при неизменном количестве машин «разгрузочная» дорога может привести к тому, что люди еще больше будут проводить в пробках.

Как это может произойти? Мы отправляемся теперь в область теории игр — люди должны принимать решения и при этом оценивать свои собственные интересы в противовес интересам других. Речь пойдет о выборе между несколькими маршрутами, которые ведут от одного места к другому.

Между двумя маленькими городками Хуммельсхайм¹ и Бинштадт², расположенными на противоположных берегах реки, господствует оживленное движение. Утром многие люди направляются из Хуммельсхайма в Бинштадт, вечером они едут обратно. По утрам этот поток составляет 1000 машин в час.

При этом у водителей есть две возможности: либо они пересекают мост a и потом едут по скоростной трассе b , либо они остаются на скоростной трассе c , а пересекают реку по мосту d .



¹ «Дом шмеля». — Прим. перев.

² «Пчелиный город». — Прим. перев.

При этом снова и снова возникают скопления около обоих — уже «немолодых» — мостов: в то время как по скоростным трассам движение свободно и поездка по каждой из них продолжается соответственно 15 минут, около мостов движение регулярно нарушается. Из опыта известно: если x машин в час хотят пройти по мосту, то каждой из них нужно для прохождения этого участка дороги от $x/100$ минут (это соответствует транспортному потоку больше чем 100 машин в час, в этом случае время в пути составляет всегда одну минуту).

Если бы все 1000 водителей выбрали дорогу через a и b , то им нужно было бы 10 минут для участка a и 15 минут для b , что вместе составляет 25 минут.

Водители хорошо знают эти места (они могут оценить время движения, так как часто ездят по этому отрезку пути) и, можно сказать, корыстны — они хотят как можно скорее достичь цели. Как только станет известно, что альтернативный путь быстрее, водитель обязательно изберет для себя именно этот путь.

Существует ли состояние равновесия, при котором все водители нуждаются в возможно более коротком времени для своей поездки на работу? Эту проблему можно описать двумя уравнениями: число машин в час составляет 1000. Если x водителей едут по пути a и b и y водителей по пути c и d , то

$$x + y = 1000. \quad (1)$$

Продолжительность времени в дороге по обоим этим отрезкам пути одинакова, иначе несколько водителей выбрали бы сразу другой путь. Поэтому

$$\frac{x}{100} + 15 = \frac{y}{100} + 15. \quad (2)$$

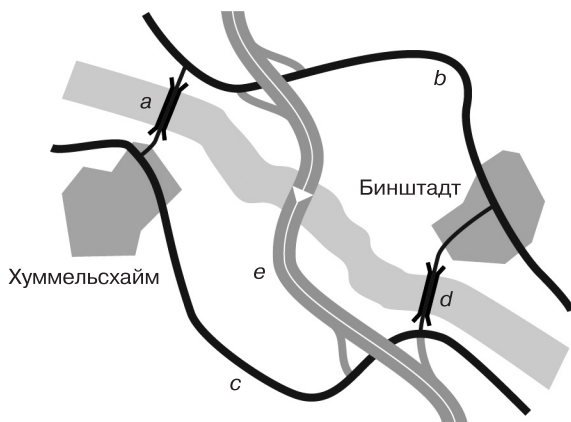
Вместе эти два уравнения представляют линейную систему уравнений с двумя неизвестными, решение которой в данном случае не требует, однако, сложных методов: из уравнения (2) тотчас же следует, что x равен y , и поэтому оба должны, исходя из уравнения (1), иметь значения 500. Это вполне

ожидаемо: половина водителей выбирает один из двух путей. Время в пути рассчитывается таким образом:

$$\frac{500}{100} + 15 = 20.$$

И в течение многих лет такое положение остается неизменным: есть водители-приверженцы пути $a-b$, водители, предпочитающие путь $c-d$, и несколько «менял» — то есть тех, кто время от времени меняет свой путь, так что равновесие все время восстанавливается.

И тут в долину приходит прогресс: оба городка присоединяют к национальной сети автострад. Для экономии, однако, не предусматривается по два въезда и выезда с автострады, а только общее подключение Хуммельсхайм–Бинштадт. На северной стороне реки можно только въехать на автобан, а выехать с него — только на южной стороне.



Естественно, несколько водителей из Хуммельсхайма сразу же начинают обдумывать, не могут ли они сократить время в дороге, используя автобан. На этом пути придется трижды пересекать реку: сначала через мост a , потом по автобану e , и, наконец, через мост d по направлению к Бинштадту. И все же в таком маршруте есть свои плюсы, поскольку езда по короткому отрезку автобана занимает лишь 7,5 минут. Если стоять на каждом из мо-

стов по 7,5 минут, как раньше, можно было бы приехать быстрее, чем до сих пор: общее время в пути составляет 17,5 минут.

Для первых водителей, изменивших свой маршрут, это было выгодно. Но все больше людей стали использовать новый путь, и вскоре уже имеются 3 группы водителей, каждая из которых ездит по избранному ею маршруту. При разговорах в трактире выясняется, что хотя и установилось некоторое равновесие и все водители проводят в пути примерно одинаковое время, но все тратят на свою поездку больше времени, чем раньше! Чтобы рассчитать этот парадоксальный результат, нужно решить уравнения относительно 3 неизвестных — наряду с числами x и y требуется ввести еще и число водителей z , которые используют путь $a-e-d$. Уравнения также выглядят несколько сложнее. Сумма всех неизвестных по-прежнему равна 1000:

$$x + y + z = 1000. \quad (1)$$

В новой ситуации времена в пути рассчитываются несколько иначе: через мост a едут теперь не только те x водителей, которые выбрали традиционный маршрут, но и те z водителей, которые избрали для себя новый маршрут. То же самое справедливо и для моста d , туда направляются $y + z$ водителей. Кроме того, время в пути должно быть равным для всех водителей:

$$\frac{x+z}{100} + 15 = \frac{y+z}{100} + 15 = \frac{x+z}{100} + \frac{y+z}{100} + 7,5. \quad (*)$$

Последнее выражение — это время в пути для нового маршрута, при котором необходимо пересечь два моста.

Теперь у нас три неизвестных величины, и для того, чтобы их однозначно определить, необходимы три уравнения. Но в уравнении (*) скрыты, собственно, два уравнения, а именно:

$$\frac{x+z}{100} + 15 = \frac{y+z}{100} + 15; \quad (2^\circ)$$

$$\frac{x+z}{100} + 15 = \frac{x+z}{100} + \frac{y+z}{100} + 7,5. \quad (3^\circ)$$

Для решения системы линейных уравнений в школе изучают несколько методов. Здесь мы используем один из них, который всегда работает: уравнения решают относительно одной из переменных, которую потом подставляют в другие уравнения, и так последовательно исключают неизвестные переменные до тех пор, пока не остается одно уравнение с одним неизвестным.

Для того чтобы немного снизить сложность решения системы, мы сначала упростим уравнения (2°) и (3°). Основное положение уравнения (2°) заключается в том, что условия для обеих групп водителей, пользующихся старыми маршрутами, одинаковы, то есть количества водителей, избравших каждый из «старых» маршрутов, равны:

$$x = y. \quad (2)$$

Уравнение (3°) можно немного упростить, оба выражения, в которых появляется x , взаимно сокращаются:

$$15 = \frac{y+z}{100} + 7,5.$$

Можно еще немного упростить:

$$y + z = 750. \quad (3)$$

Теперь повторим всю систему из трех уравнений:

$$x + y + z = 1000; \quad (1)$$

$$x = y; \quad (2)$$

$$y + z = 750. \quad (3)$$

Ее уже можно решить в уме. В уравнении (3) x вообще отсутствует, поэтому мы исключим его из обоих первых уравнений. Поскольку, согласно уравнению (2), x равен y , в уравнении (1) можно заменить x на y , и тогда получится:

$$2y + z = 1000. \quad (1)(2)$$

Теперь остается два уравнения с двумя неизвестными y и z . Оба они решаются относительно z :

$$z = 1000 - 2y; \quad (1)(2)$$

$$z = 750 - y. \quad (3)$$

Теперь можно исключить еще и z , останется только одно уравнение с одним неизвестным y , в котором заключается информация из всех трех предыдущих уравнений:

$$1000 - 2y = 750 - y. \quad (1)(2)(3)$$

Добавляем в обе стороны этого уравнения $2y$, вычитаем 750, и ура! —

$$y = 250.$$

Относительно быстро можно сосчитать, что x равно 250, а z равно 500.

Итак, строительство нового участка автобана приводит к тому, что половина водителей склоняется к новому, предположительно более скорому маршруту. Общее движение разделяется теперь по трем маршрутам, и из этого можно предположить, что все водители быстрее достигнут цели, не правда ли? Время в пути по всем трем направлениям одинаково, это записано в трех первоначальных уравнениях. Поэтому достаточно вычислить любое из них, например

$$\frac{x+z}{100} + 15 = \frac{750}{100} + 15 = 7,5 + 15 = 22,5.$$

И вот большая неожиданность: по всем трем маршрутам теперь время в пути для всех автомашин составляет 22,5 минуты, на 2,5 минуты дольше, чем до строительства «разгрузочной дороги»!

Что же делать? Было бы разумно, если бы те 500 водителей, которые выбрали дорогу по новому автобану, изменили свое решение и ездили по прежнему маршруту. И тогда время в пути составляло бы опять для всех водителей 20 минут. Однако в таких вопросах не существует коллективного решения, только личное. И если один-единственный водитель решит снова пользоваться старым маршрутом, время в пути для него не станет короче. Система находится в положении устойчивого равновесия, потому что для отдельного водителя невыгодно менять маршрут.

Парадокс Дитриха Браесса представляет собой не просто хитроумную математическую конструкцию. Он возникает в случае, когда хоть и имеется прекрасная дорога для разгрузки движения, но доступ к ней возможен только через неширокие подъезды. Именно такую ситуацию вынуждены были испытать на себе «отцы» города Штутгарта, когда комплексная перестройка сети дорог вокруг Замковой площади привела только к увеличению количества пробок. Обратный эффект пережили ньюйоркцы: там в 1990 году была временно перекрыта 42-я улица — и пробки

в округе уменьшились! Сегодня этот дорожный феномен хорошо известен, и прежде чем приступать к строительству новой разгрузочной дороги, транспортные потоки моделируют с использованием математических методов.

Теперь ваша очередь. Ребенок на 21 год младше, чем его мать. Через 6 лет мать будет в пять раз старше, чем ее ребенок. Где отец ребенка?

Решение на сайте www.rowohlt.de/mathematikverfuehrer!

Глава 17

Кругоквадратурщики, или Истина, предписанная законом

Заканчивается длинный рабочий день профессора математики Клэренса А. Вальдо. Ему слегка за 30, для университетского профессора он довольно молод. С самого раннего утра он вел переговоры в Индианаполисе с правительственными чиновниками штата Индиана о годовом бюджете его высшего учебного заведения — университета Пердью в Лафайете.

На дворе 5 февраля 1897 года. Вальдо торопится домой и уже почти выходит из здания законодательного собрания, как сквозь закрытые двери зала заседаний слышит, что там еще продолжаются жаркие дебаты. До него доносятся слова: «квадратура круга», «математическая головоломка» и «циркуль и линейка». Вальдо, забыв об усталости, входит в зал заседаний и занимает одно из мест, отведенных зрителям.

— Все просто, — говорит депутат. — Если мы примем этот закон, по которому будет заново определяться число π , автор позволит нам пользоваться своим открытием бесплатно, а также поместить его в наших школьных учебниках, в то время как все остальные должны будут платить за право его использовать.

Новое значение для числа π ? Математик Вальдо озадачен. Число π представляет собой частное от деления длины окружности на диаметр круга; оно хорошо известно еще с древних времен. Известны даже более тридцати десятичных знаков числа после запятой: $\pi = 3,14159\dots$ Кто-то вычислил новые десятичные знаки? Но их же не записывают в закон! Однако... платить за использование математических достижений? Ничего подобного Вальдо никогда не слышал.

И невозможно уже вникнуть в суть обсуждаемой проблемы: спикер приступает к голосованию. Итог: 67 за, ни одного голоса против.

Во время перерыва народные представители устремляются в фойе. Вальдо пользуется благоприятным случаем осведомиться о существе дела. Тейлор Рекорд — фермер и лесоруб — и есть тот самый депутат, который внес этот закон на обсуждение. Он откровенно признает, что ничего не понимает в этом деле. Но врач Эдвин Дж. Гудвин из городка Солитюд, находящегося в избирательном округе Рекорда, убедил его, что это его достижение представляет для штата Индиана уникальную возможность бесплатно извлекать материальную выгоду, если открытие возведут в закон.

Вальдо просит дать ему возможность ознакомиться с текстом закона. Несмотря на обилие специальных терминов, математик мгновенно вычленяет основное: речь идет о квадратуре круга, о разделении угла на три части и об удвоении куба. Но ведь все это относится к области классических неразрешимых проблем математики!

Относительно же квадратуры круга (построение квадрата, площадь которого равна площади круга) немецкий математик Карл Луи Фердинанд фон Линдемманн еще пятнадцать лет назад доказал, что разрешить эту задачу при помощи циркуля и линейки невозможно. Дело в том, что π не только иррациональное, но и трансцендентное число (см. с. 187).

В бюро Вальдо скопилось немало писем чудаков, подобных Гудвину, которые уверены, что знают, как сделать невозможное возможным. Однако дерзкая мысль возвести свое «достижение» в ранг закона никому из них не приходила в голову.

В параграфах рассматриваемого проекта есть явные несообразности и противоречия. А вот и ключевая его фраза: «частное от деления диаметра на длину окружности равно $(5/4)/4$ ». Это означает, что число π , представляющее собой обратное соотношение, равно отношению 4 к $\frac{5}{4}$, то есть $\pi = \frac{16}{5} = 3,2!$

Очевидно, при предварительных обсуждениях эта откровенная чепуха проходила из-за неспособности критически подойти к указанному выше утверждению. «Это самый странный закон из всех, что были приняты в Индиане» — написала газета «Indianapolis Sentinel».

— Крестьяне, все они крестьяне, — думает Вальдо в то время, как депутат Рэкорд устремляется к нему навстречу.

— Он гений, этот Гудвин! — восклицает депутат в эйфории. — И такой щедрый! Я могу вас с ним познакомить, если хотите. Он, несомненно, сможет разъяснить вам свою идею.

— Спасибо, — сухо бросает Вальдо. — Я знаю достаточно сумасшедших.

Стоящие рядом не замедлили осведомиться, что именно профессор имеет в виду под столь категоричным утверждением.

— Вы выставите себя посмешищем перед всем научным миром на многие столетия вперед, — говорит Вальдо. — К счастью, законопроект должен быть одобрен еще и сенатом. Сегодня вечером я охотно могу в частном порядке объяснить желающим всю нелепость такого закона.

Народные представители молча расходятся. Но позже в зале заседаний действительно собралась небольшая группа депутатов, которым Вальдо рассказал о невозможности квадратуры круга и об иррациональности числа π .

Через несколько дней второй палате парламента был представлен законопроект, который позже получил название «Закон о числе π » (в котором, однако, ни разу не упоминается слово «пи»).

В течение одной недели происходит существенный перелом в настроении. Газета Indianapolis News сообщала день спустя: «Сенаторы всю подтрунивали над этим законопроектом, однако получасовое веселье было прервано укоризненным замечанием сенатора Губбелля, что весьма дорогостоящее время (каждый день заседания обходится государству в 250\$) затрачивается на подобную чепуху». А газета Indianapolis Journal насмешливо резюмирует: «Точно таким же образом сенат может приказывать воде течь в гору».

И так как никто не может вникнуть в суть гудвинской тарабарщины, достигнуто согласие относительно очевидной нелепости издавать законы по вопросам такого рода. Сенатор Губбелль выносит предложение отложить решение второй палаты относительно законопроекта на неопределенный срок.

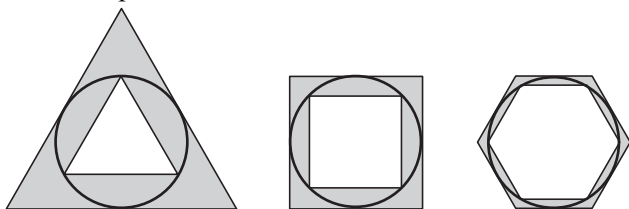
Закон о числе π задвигается в долгий ящик, где пребывает и поныне.

Самое известное иррациональное число

Гудвины в этом мире не переводятся. И сегодня еще существуют люди, которые исписывают сотни страниц в попытках доказать, как можно «заквадратировать» круг, вопреки тому, что невозможность таких попыток давным-давно доказана.

Фраза «построение с помощью циркуля и линейки» означает, что разрешается проводить только прямые линии или окружности (линейка предполагается без делений!) и измерять расстояние циркулем. На языке алгебры это означает, что числа можно складывать и умножать, можно найти обратное к числу или извлечь из числа квадратный корень. Но отношение длины окружности к ее диаметру, то есть число π , не только иррационально, но и трансцендентно, то есть не может быть решением никакого уравнения, в которое входят только натуральные числа, их степени и корни. Совсем другое дело корень из 2, — это число, хотя и выражается бесконечной непериодической десятичной дробью, все же является решением уравнения $x^2 = 2$.

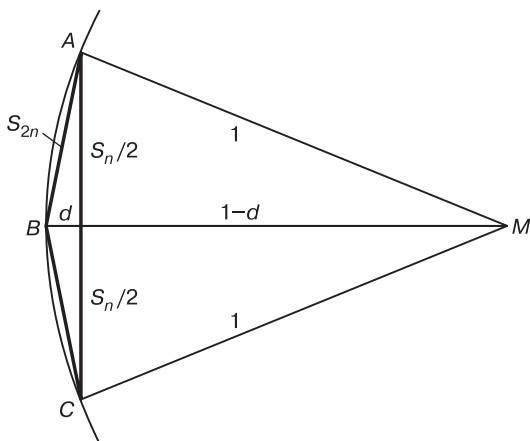
Как же можно вычислить значение π , если для этого числа нет никакого уравнения? В старые времена просто изображали возможно более точные окружности и измеряли их длины. Уже у египтян и вавилонян имелись рациональные приближенные значения для π : $\frac{25}{8}$ или $\frac{256}{81}$. Первые систематические расчеты восходят к Архимеду, который заметил следующее: если два правильных многоугольника (у них равны все стороны и все углы), например два квадрата, нарисовать так, что углы меньшего из них лежат на окружности, а больший снаружи касается круга своими сторонами, то длина окружности лежит между длинами этих многоугольников, а разница между их длинами тем меньше, чем больше у них сторон. И если взять среднее значение периметров этих многоугольников, то оно будет все больше приближаться к π . На рисунке видно: окрашенная серым цветом «область ошибки» с ростом числа сторон становится все меньше.



Таким образом, чтобы найти π , проще всего вычислить длину сторон n -угольника с возможно большим числом сторон n . К сожалению, это не так просто. Для большинства правильных многоугольников не существуют простых алгебраических формул, и без синусов и косинусов обойтись невозможно.

Архимед также знал, что если известна сумма сторон n -угольника, то легко можно вычислить сумму сторон $2n$ -угольника. Для этого нужно только воспользоваться теоремой Пифагора.

Рассмотрим окружность с радиусом 1; ее длина равна 2π . Допустим, что длина s_n каждой стороны (а значит, и сумма длин сторон) вписанного n -угольника уже известна, теперь каждый из n внутренних углов делится пополам, чтобы получить $2n$ -угольник.



Эта фигура напоминает воздушного змея, внутри которого радиус MB и отрезок AC пересекаются под прямым углом.

Неизвестная величина, которую мы ищем — это s_{2n} . Этот отрезок — гипотенуза маленького прямоугольного треугольника, поэтому, по теореме Пифагора:

$$s_{2n}^2 = \left(\frac{s_n}{2}\right)^2 + d^2.$$

Нам известна сторона s_n , но чему равен отрезок d ? Он встречается и в большом треугольнике, в котором все известно:

$$1 = (1-d)^2 + \left(\frac{s_n}{2}\right)^2.$$

Если раскрыть все скобки и упростить, то получим

$$d^2 - 2d + \frac{s_n^2}{4} = 0.$$

Решим это уравнение:

$$d_{1,2} = 1 \pm \sqrt{1 - \frac{s_n^2}{4}}.$$

Получаем два решения, но нас интересует только меньшее из них, ведь d явно меньше 1. Формула усложняется, но выхода нет. В выражении для s_{2n} встречается квадрат d , вычислим его:

$$d^2 = \left(1 - \sqrt{1 - \frac{s_n^2}{4}}\right)^2 = 1 - 2 \cdot \sqrt{1 - \frac{s_n^2}{4}} + 1 - \frac{s_n^2}{4} = 2 - 2 \cdot \sqrt{1 - \frac{s_n^2}{4}} - \frac{s_n^2}{4}.$$

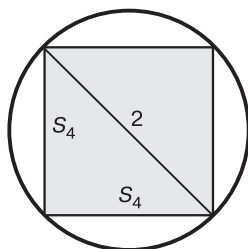
К счастью, при подстановке все упрощается:

$$\begin{aligned} s_{2n}^2 &= \frac{s_n^2}{4} + d^2 = \frac{s_n^2}{4} + 2 - 2 \cdot \sqrt{1 - \frac{s_n^2}{4}} - \frac{s_n^2}{4} = \\ &= 2 - 2 \cdot \sqrt{1 - \frac{s_n^2}{4}} = 2 - \sqrt{4 - s_n^2}, \end{aligned}$$

или

$$s_{2n} = \sqrt{2 - \sqrt{4 - s_n^2}}.$$

Все это время мы исходили из того, что длина s_n нам известна. Значит, начнем расчет с многоугольника попроще, например, с правильного четырехугольника, то есть квадрата ($n = 4$).



По теореме Пифагора

$$s_4^2 + s_4^2 = 2^2,$$

тогда

$$s_4^2 = 2,$$

$$s_4 = \sqrt{2}.$$

Половина периметра квадрата — это первое приближение к π . Оно получается, если умножить длину одной стороны на 2:

$$U_4 = 2 \cdot \sqrt{2} = 2,828\dots$$

Согласен, это приближение весьма неточно. Но теперь можно вычислить периметры многоугольников с 8, 16 и т. д. сторонами:

$$U_8 = 8 \cdot \sqrt{2 - \sqrt{2}} = 3,061\dots,$$

$$U_{16} = 16 \cdot \sqrt{2 - \sqrt{2 + \sqrt{2}}} = 3,121\dots,$$

$$U_{32} = 32 \cdot \sqrt{2 - \sqrt{2 + \sqrt{2 + \sqrt{2}}}} = 3,136\dots$$

Убедительная закономерность! Все больше двоек стоит в этой «цепочке корней», и эти значения все растут, они остаются всегда меньше π (потому что многоугольник вписан в круг), и в то же время они приближаются к нему все больше. В таком случае говорят: π — это предел этой последовательности. Теоретически нужно только считать все дальше и дальше и получить для числа π сколь угодно много цифр, стоящих после запятой. Но, к со-

жалению, это только теоретически. Если для пробы вставить эту формулу в электронную таблицу EXCEL, то видно: сначала получаются все более точные значения цифр после запятой, доходят даже до восьми знаков. Но потом результат становится больше π , хотя это по идее невозможно, в какой-то момент получается значение 4, а потом вдруг «всплывает» даже 0.

Что же случилось? Стороны n -угольника становятся все короче. В выражении

$$s_{2n} = \sqrt{2 - \sqrt{4 - s_n^2}}$$

под внутренним корнем стоит число, которое совсем немного меньше 4. Таким образом, общее выражение все больше приближается к нулю. Так и должно быть, потому что стороны многоугольника становятся все короче, ведь самих сторон становится все больше. Но в какой-то момент компьютер, считающий с конечной точностью, начинает слишком грубо округлять, и в конце концов получает 0, а 0 на что ни умножай, все равно получишь 0.

Существуют другие последовательности, которые сходятся к π и намного более устойчивы к ошибкам округления. Тем не менее, мы очень простым методом определили π с точностью до 8 знаков после запятой.

Число π также можно выразить в виде ряда, то есть суммы бесконечного количества слагаемых. Готтфрид Вильгельм Лейбниц (1646–1716), например, нашел такой ряд:

$$\frac{\pi}{4} = 1 - \frac{1}{3} + \frac{1}{5} - \frac{1}{7} + \frac{1}{9} - \frac{1}{11} + \frac{1}{13} - \frac{1}{15} + \dots$$

Ряд состоит из чисел, обратных нечетным числам, попеременно с плюсом и минусом (последнее очень важно — будь здесь одни плюсы, ряд не сошелся бы). Тот, кто удивлен таким представлением числа π , удивится еще больше, увидев, что из него сделал Леонард Эйлер (1707–1783) и как он нашел связь между π и простыми числами. Для этого Эйлер обозначает сумму записанного выше ряда буквой A и делит ее на три:

$$\frac{1}{3}A = \frac{1}{3} - \frac{1}{9} + \frac{1}{15} - \frac{1}{21} + \frac{1}{27} - \frac{1}{33} + \frac{1}{39} - \frac{1}{45} + \dots$$

Теперь если эти два ряда сложить, то все члены второго ряда взаимно уничтожаются, при этом из первого ряда исчезают все члены, чей знаменатель делится на три:

$$\left(1 + \frac{1}{3}\right)A = 1 + \frac{1}{5} - \frac{1}{7} - \frac{1}{11} + \frac{1}{13} + \frac{1}{17} - \frac{1}{19} - \frac{1}{23} \dots$$

Результат Эйлер называет B и делит его на 5:

$$\frac{1}{5}B = \frac{1}{5} + \frac{1}{25} - \frac{1}{35} - \frac{1}{55} + \frac{1}{65} + \frac{1}{85} - \frac{1}{95} - \frac{1}{115} \dots$$

Получившийся ряд вычитается из B , чтобы избавиться от тех членов, чей знаменатель делится на 5:

$$C = \left(1 - \frac{1}{5}\right) \cdot B = 1 - \frac{1}{7} - \frac{1}{11} + \frac{1}{13} + \frac{1}{17} - \frac{1}{19} - \frac{1}{23} \dots$$

Это повторяется для всех простых чисел:

$$D = \left(1 + \frac{1}{7}\right) \cdot C,$$

$$E = \left(1 + \frac{1}{11}\right) \cdot D,$$

$$F = \left(1 - \frac{1}{13}\right) \cdot E,$$

...

При этом знаки расставляются следующим образом: если простое число p имеет форму $4n - 1$, то берется множитель

$$\left(1 + \frac{1}{p}\right),$$

а иначе —

$$\left(1 - \frac{1}{p}\right).$$

Эйлер замечает: «Таким образом можно исключить все числа, делящиеся на простые, в результате чего получается 1». Ведь любое нечетное число либо само простое, либо делится на какое-нибудь простое число. Подставляя все полученные формулы в первоначальную, получаем:

$$A \cdot \left(1 + \frac{1}{3}\right) \cdot \left(1 - \frac{1}{5}\right) \cdot \left(1 + \frac{1}{7}\right) \cdot \left(1 + \frac{1}{11}\right) \cdot \left(1 - \frac{1}{13}\right) \cdot \dots = 1.$$

Преобразуем дроби в скобках и подставим вместо A значение $\frac{\pi}{4}$:

$$\frac{\pi}{4} \cdot \left(\frac{3+1}{3}\right) \cdot \left(\frac{5-1}{5}\right) \cdot \left(\frac{7+1}{7}\right) \cdot \left(\frac{11+1}{11}\right) \cdot \left(\frac{13-1}{13}\right) \cdot \dots = 1.$$

Теперь перенесем все дроби в другую часть равенства и умножим обе части на 4. Мы получили еще одно выражение для π :

$$\pi = 4 \cdot \left(\frac{3}{3+1}\right) \cdot \left(\frac{5}{5-1}\right) \cdot \left(\frac{7}{7+1}\right) \cdot \left(\frac{11}{11+1}\right) \cdot \left(\frac{13}{13-1}\right) \cdot \dots$$

Разве это не удивительно? С одной стороны стоит π , число, которое пришло к нам из геометрии и уже тысячи лет используется для определения длины окружности. С другой стороны стоят простые числа, не менее важные элементы теории чисел, и между ними есть связь! После Эйлера были найдены и другие случаи, когда между двумя, казалось бы, абсолютно не родственными областями математики обнаруживается связь.

Теперь ваша очередь. Канат длиной около 40 000 км туго обхватывает Землю по экватору. Если его удлинить на один метр, то сможет ли в образовавшийся просвет пролезть мышь?

Решение на сайте www.rowolt.de/mathematikverfuehrer!

Арсенал математика,

или

Основные формулы

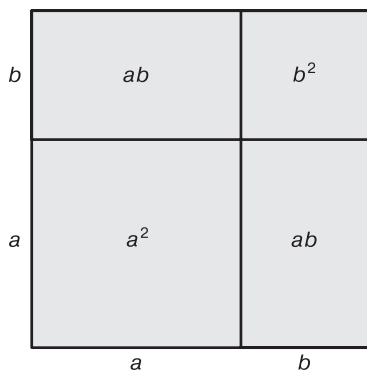
Математика — это обширная область, она включает в себя много дисциплин, в каждой из которых есть сотни теорем и формул. Тем не менее имеется несколько основных формул, понятий и правил, которые встречаются постоянно. Например, теорема Пифагора: она нужна для доказательства почти всех основных теорем элементарной геометрии и решения очень многих практических геометрических задач. Если понять эти немногочисленные теоремы и формулы и запомнить их, то вы будете вооружены для решения большей части математических задач. Приведенный ниже список не полон — отсутствуют, например, интегральное исчисление и тригонометрия, которые немного выходят за рамки этой книги.

1. Формулы сокращенного умножения

Вместо квадрата суммы, например $(a + b)^2$, многие записывают сумму квадратов $a^2 + b^2$ — это распространенная ученическая ошибка. В действительности квадрат суммы двух (положительных) чисел больше суммы квадратов! Насколько больше, говорит нам первая формула сокращенного умножения. Эту формулу (как и подобные ей) можно вывести алгебраически, раскрыв скобки в выражении $(a + b) \cdot (a + b)$. Однако можно вывести ее и геометрически.

Первая формула сокращенного умножения:

$$(a + b)^2 = a^2 + 2ab + b^2.$$



Мы находим площадь большого квадрата, который состоит из двух маленьких и двух прямоугольников площадью ab . Просто?

Вторая формула сокращенного умножения:

$$(a - b)^2 = a^2 - 2ab + b^2.$$

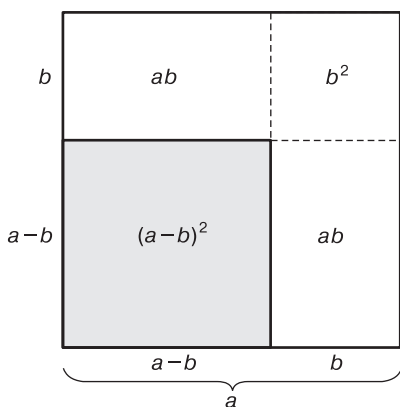
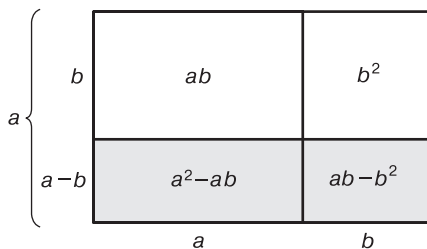


Рисунок выглядит так же, но стороны квадрата обозначены теперь по-другому. Теперь a обозначает сторону большого квадрата, нас же интересует площадь квадрата, закрашенного серым цветом. Чтобы найти эту площадь, надо от большого квадрата отнять два прямоугольника ab . Эти два прямоугольника

пересекаются в правом верхнем углу, поэтому область их пересечения надо снова прибавить, а площадь этой области составляет как раз b^2 .

Третья формула сокращенного умножения:

$$(a + b) \cdot (a - b) = a^2 - b^2.$$



В одном множителе b прибавляется к a , а в другом — вычитается из него. Нас опять интересует площадь серого прямоугольника. Чтобы ее найти, надо из a^2 вычесть величину ab , а затем прибавить к этому ab и вычесть b^2 . Площади ab прямоугольников взаимно уничтожаются, и остается как раз $a^2 - b^2$.

2. Квадратные уравнения

Уравнения, в которые неизвестная x входит во второй степени, не так просто решить, как линейные уравнения. Однако квадратные уравнения встречаются настолько часто, что формулу для их решения стоит запомнить.

Чтобы решать квадратное уравнение, сначала его приводят к так называемому нормальному виду: все члены уравнения переносят в одну сторону, приводят подобные и упорядочивают их так, что в начале идет x^2 , потом x , а потом свободный член. Например: из уравнения

$$3x^2 + 12 - 6x = 10 + x^2 + 16$$

получается сначала

$$2x^2 - 22x + 2 = 0,$$

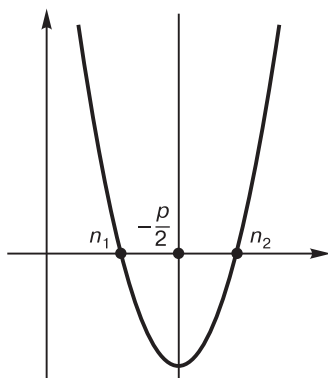
а после деления на 2 —

$$x^2 - 11x + 1 = 0.$$

В общем случае стандартный вид получается таким:

$$x^2 + px + q = 0.$$

Кривая, описываемая уравнением $y = x^2 + px + q$, имеет форму параболы. Мы ищем точки пересечения этой параболы с осью OX — это корни уравнения $x^2 + px + q = 0$.



В зависимости от того, как парабола расположена на плоскости, уравнение может иметь один, два или ни одного корня. Общее решение имеет вид

$$n_{1,2} = -\frac{p}{2} \pm \sqrt{\left(\frac{p}{2}\right)^2 - q}.$$

Понимать его следует так: если в этой формуле выбрать минус, то получится первый корень, а если выбрать плюс — то второй.

Если выражение под корнем отрицательно, то у исходного уравнения решений нет, если положительно — есть два решения, а если выражение равно нулю, то решение ровно одно. Графически это выглядит так, что парабола касается оси OX . В нашем случае получается решение

$$n_{1,2} = \frac{11}{2} \pm \sqrt{\left(\frac{11}{2}\right)^2 - 1} = \frac{11}{2} \pm \sqrt{\frac{121-4}{4}} = \frac{11 \pm \sqrt{117}}{2}.$$

Выражение, задающее параболу, можно записать еще и в такой форме:

$$x^2 + px + q = (x - n_1)(x - n_2).$$

Если при этом раскрыть скобки справа, то получится

$$p = -(n_1 + n_2),$$

$$q = n_1 \cdot n_2.$$

Эти два равенства можно использовать для проверки того, не ошиблись ли вы при решении квадратного уравнения.

3. Иерархия чисел

Рациональные числа, действительные числа, трансцендентные числа — что означают все эти названия? В мире чисел существует строгая иерархия, и каждое последующее числовое множество «вырастает» из предыдущего. Как правило, новые числовые множества создавались тогда, когда предыдущих математикам уже не хватало.

1, 2, 3, 4, 5, 6, 7... — основу любого счета составляют натуральные числа. Как сказал математик Леопольд Кронекер, эти числа создал Бог, а все остальные — человек. Иногда к натуральным числам добавляют еще ноль. Их можно складывать и умножать, и снова получится натуральное число. А вот вычитать можно не всегда: $5-8$ — число не натуральное.

Чтобы помочь делу, были выдуманы целые числа. К ним кроме натуральных относятся отрицательные целые числа. Целые числа можно произвольно складывать, вычитать и умножать, но не делить; $1 : 2$ — не целое число! Поэтому целые числа расширяют до рациональных чисел, в которые входят все дроби. Теперь можно делить на все, кроме нуля (невозможно осмысленно расширить множество чисел так, чтобы можно было делить на нуль!). Таким образом, все четыре действия арифметики выполнимы для рациональных чисел практически без ограничений. Если рациональные числа записывать как десятичные дроби, то после запятой либо будет конечное количество цифр, либо некая последовательность цифр будет все время повторяться, например, $\frac{1}{3} = 0,3333\dots$

Если надо извлекать корни, то рациональных чисел уже не хватает; например, корень из двух — не рациональное число. Это было известно еще пифагорейцам. Здесь уже нужно следующее числовое множество — алгебраические числа. Их можно представить себе как произвольные комбинации рациональных чисел и корней из них. (Квадратные корни из отрицательных чисел извлекать нельзя!)

Но мы еще не закончили. Некоторые последовательности алгебраических чисел сходятся к пределу, который сам алгебраическим числом не является! Примерами являются числа π и e (о них шла речь в главах 12 и 17). Представление таких чисел в виде десятичной дроби, однако, отличается внешне от представления алгебраических чисел — бесконечные неповторяющиеся последовательности после запятой.

Если к алгебраическим числам добавить трансцендентные, то получатся действительные числа. Среди них находят себе соответствие все точки числовой прямой, над ними можно производить практически все действия — запрещено только делить на нуль и извлекать квадратные корни из отрицательных чисел.

Если все-таки разрешить последнюю операцию и определить число i как корень из -1 (с его помощью можно извлечь корень из любого отрицательного числа), получатся так называемые комплексные числа. Их обычно изучают в университетских курсах математики.

4. Степени и логарифмы

Возвести число x в натуральную степень n совсем просто; достаточно умножить число само на себя n раз:

$$x^n = \underbrace{x \cdot x \cdot \dots \cdot x}_{n \text{ раз}}$$

Можно также определить степени для отрицательных и любых других показателей. Для этого сначала определяют возведение в степени для отрицательных показателей:

$$x^{-n} = \frac{1}{x^n}.$$

Затем определяют степени для дробных показателей:

$$x^{\frac{1}{n}} = \sqrt[n]{x}.$$

Эти определения выбраны таким образом, чтобы выполнялись стандартные законы действий со степенями:

$$x^n \cdot x^m = x^{m+n},$$
$$(x^n)^m = x^{m \cdot n}.$$

Таким образом, степени определены для всех рациональных показателей:

$$x^{\frac{p}{q}} = x^{p \cdot \frac{1}{q}} = (x^p)^{\frac{1}{q}} = \sqrt[q]{x^p}.$$

У степеней есть то преимущество, что с ними проще считать (потому что умножение чисел заменяется сложением показателей степеней).

Люди заметили это сотни лет назад и воспользовались этим, придумав так называемые логарифмы. Логарифмирование — операция, обратная возведению в степень. Например, логарифм числа x по основанию 10 (обозначают его $\lg(x)$) — это такое число, в которое нужно возвести 10, чтобы получить x . Раньше издавали большие таблицы этих логарифмов. Например, чтобы умножить число $x = 8564$ на $y = 7237$, пользовались таблицами логарифмов и считали так:

$$\begin{aligned} 8564 \cdot 7237 &= 10^{\lg(8564)} \cdot 10^{\lg(7237)} = 10^{\lg(8564)+\lg(8564)} = \\ &= 10^{3,932+3,860} = 10^{7,792} = 61\,944\,108. \end{aligned}$$

Данный результат не совсем верен; точный ответ — 61977668. Причина неточности в том, что значения логарифмов в таблице приближенные. Но для большинства практических целей точность таких вычислений достаточна; к тому же можно ее увеличить, используя таблицы логарифмов с большим числом знаков после запятой. В предыдущие столетия вычислитель (так тогда назывались люди, занятые счетом) мог таким способом сэкономить много времени и получить весьма точный результат.

В наше время таблицы логарифмов не нужны, ведь в каждом сотовом телефоне содержится калькулятор. Тем не менее логарифмы полезны и нам, если надо оперировать большими числами, с которыми куда легче обращаться при помощи логарифмов. Путем небольшого изменения метода счета мы получаем возможность умножать большие числа практически в уме. Например, чтобы умножить 567 836 120 на 6 732 987, поступаем так:

$$\begin{aligned} 567\,836\,120 \cdot 6\,732\,987 &\approx 5,7 \cdot 10^8 \cdot 6,7 \cdot 10^6 = \\ &= 38,19 \cdot 10^{14} \approx 3,82 \cdot 10^{15} = 3\,820\,000\,000\,000\,000. \end{aligned}$$

При этом соблюдается следующее правило: впереди стоит множитель от 1 до 10, а затем следует 10 в соответствующей степени. Значок \approx в формуле выше означает приближенное равенство. Если нас интересует только порядок величины произведения, такой точности достаточно.

5. Правильный подсчет вероятностей

При вычислении вероятностей обычно требуется сравнить число «благоприятных» исходов с числом всех возможных исходов. Значит, нужно вычислить эти значения, но именно при подсчете, как правило, и возникают ошибки, хотя процесс счета довольно прост.

Почти все эти расчеты можно свести к четырем простым случаям, которые возникают в так называемой урновой модели. В этой модели речь идет о пронумерованных шарах, которые не глядя извлекают из урны (не спрашивайте меня, почему именно из урны — на выборах или похоронах из урны обычно ничего не достают).

Допустим, в урне находятся n шаров, и k из них вынимают (k , естественно, не больше n). При этом имеются две возможности:

- 1) шар, который вынули, кладут обратно в урну;
- 2) шар, который вынули, обратно не возвращают.

Результат можно интерпретировать двумя способами:

- а) порядок вынутых шаров имеет значение,
- б) порядок вынутых шаров не имеет значения.

Всего получается четыре случая, каждый из которых необходимо отдельно исследовать.

Пример 1а. Сколько существует пятизначных чисел, состоящих только из цифр от 1 до 4?

Представим себе урну с четырьмя шарами (пронумерованными цифрами от 1 до 4), из которой 5 раз вынимают шар и возвращают его на место, записав номер. Порядок номеров, разумеется, важен. Для первой цифры есть четыре возможности, то же самое для второй, третьей, четвертой и пятой. Всего получается $4 \cdot 4 \cdot 4 \cdot 4 \cdot 4 = 1024$ возможностей. В общем случае имеется n^k возможностей.

Пример 2а. В забеге участвуют 12 бегунов, из них трое, прибежавших первыми, получают медали (золото, серебро, бронзу). Сколько существует возможностей распределить медали между бегунами? В данном случае можно представить себе урну с 12 пронумерованными шарами, из которой вынимают три шара один за другим, не возвращая их. Разумеется, порядок номеров имеет значение. Предположим для простоты, что первый вынутый

шар определяет золотого медалиста, это может быть любой из 12 шаров. Для серебряного медалиста остается 11 возможностей, а для бронзового — 10, итого: $12 \cdot 11 \cdot 10 = 1320$ возможных комбинаций. В общем случае число возможностей равняется $n \cdot (n-1) \cdot \dots \cdot (n-k+1)$. Это произведение можно записать так:

$$\frac{1 \cdot 2 \cdot \dots \cdot n}{1 \cdot 2 \cdot \dots \cdot (n-k)} = \frac{n!}{(n-k)!}$$

то есть n факториал, деленное на $(n-k)$ факториал.

Пример 2б. Сколько существует комбинаций шести шаров в игре лото? Вы наверняка видели эту игру в телевизионных передачах. В урне находятся 49 шаров, из нее извлекают 6 шаров один за другим — разумеется, не опуская их обратно. Количество возможных комбинаций при этом, по идее, можно рассчитать так же, как и в случае 2а: 49 возможностей для первого шара, 48 — для второго, и так далее. Всего, согласно формуле из предыдущего случая, $49!/43!$ возможности — порядка 10 млрд.

Но затем ведущая меняет шары местами, упорядочивая их — например, от младших номеров к старшим. Порядок, в котором эти шары первоначально были вынуты, не имеет значения. Допустим, выпали числа 1, 3, 15, 16, 21, 47 — в скольких случаях мог бы получиться такой результат? Это можно опять определить формулой для случая 2а, только теперь оба числа n и k равны 6. Получается число так называемых «перестановок» из шести элементов, а именно $6!$. Теперь надо разделить 10 млрд на это число:

$$\frac{49!}{43! \cdot 6!} = 13\,983\,816.$$

Получено число всех возможных результатов в лото «6 из 49» — соответственно, вероятность того, что выпадет именно моя комбинация чисел, составляет порядка 1 к 14 млн.

Поскольку такого рода формула возникает во многих задачах статистики, для обозначения числа сочетаний из n элементов по k придумали особый метод записи (произносится как «цэ из эн по ка»):

$$C_n^k = \frac{n!}{k! \cdot (n-k)!}.$$

Пример 16. Этот случай я оставил напоследок — он реже всего встречается и чаще других приводит к ошибкам. Допустим, одновременно бросают два игральных кубика. Сколько существует различных результатов? Эту задачу можно интерпретировать таким образом: из урны, в которой есть 6 шаров, вынимают один шар, кладут его обратно, и снова вынимают один шар, причем порядок номеров на вынутых шарах не играет роли. Общая формула для такого случая следующая (без объяснений):

$$C_{n+k-1}^k = \frac{(n+k-1)!}{k! \cdot (n-1)!}.$$

Для $n = 6$ и $k = 2$ получается значение 21.

Это решение легко проверить, если выписать все возможные комбинации. Получается 15 пар различных чисел и 6 «дублей» с одинаковыми числами.

Здесь скрывается источник ошибок при подсчете вероятностей: вероятность одного исхода вовсе не равна $1/21$. Дело в том, что исходы не равновероятны: например, комбинация (1,2) встречается вдвое чаще, чем «дубль» (1,1). Чтобы правильно вычислить вероятность, нужно все-таки отличить один кубик от другого, и тогда задача сведется к случаю 1а — равновероятных возможностей оказывается 36. Тогда комбинации (1,2) соответствуют два случая, а комбинации (1,1) — только один. Все понятно?

В заключение я приведу таблицу, в которой содержатся все четыре формулы.

	1) с возвращением	2) без возвращения
а) порядок важен	n^k	$\frac{n!}{(n-k)!}$
б) порядок не важен	C_{n+k-1}^k	C_n^k

Решения

В этом разделе собраны решения заданий, приведенных в разных главах книги. Разъяснения к ним и указания к решению можно найти в Интернете по адресу www.rowohlt.de/mathematikverfuehrer.

Страница 14

Если 4 человека стоят на участке площадью 1 кв. м, то каждый из них занимает 50×50 кв. см. Если соотнести эту величину с площадью Боденского озера, то получается, что на ней может разместиться 2,1 млрд. человек.

Страница 22

Вероятность того, что совпадут как минимум два дня рождения, выше 50 % для группы, в которой более 23 человек.

Страница 30

Зимние службы: 10 снегоочистителей закончат работу через 9 минут. Виски и вода: количество воды в виски равно количеству виски в воде!

Страница 39

Среднее значение скорости — это не среднее арифметическое значение обеих скоростей (10 км/ч), оно определяется по формуле

$$v = \frac{2 \cdot v_1 \cdot v_2}{v_1 + v_2} = 9,6.$$

Страница 48

Поцелуев будет 420, а рукопожатий — 315. (Замечание: мы предполагаем, что супруг и супруга вместе идут домой и поэтому не прощаются друг с другом!)

Страница 58

Не правы все. В каждом из трех аргументов имеется и какой-то недочет — не существует однозначного «справедливого» метода, чтобы определить победителя в такого рода выборах.

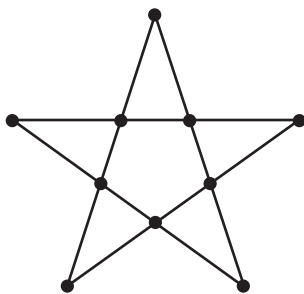
Страница 67

Если в 55% домовладений живет только один человек, тогда в 45% домовладений живут минимум двое. При этом доля всех одиноких людей не превышает $55/145$, примерно 38%.

Страница 79

Вероятность того, что как минимум один человек получит свое собственное пальто, составляет 63,3%.

Страница 91



Страница 100

Поскольку курильщики вообще умирают раньше, только немногие из них достигают 65-го года жизни. Поэтому группа некурильщиков в целом «старше» и имеет более высокий риск смерти.

Страница 112

Пусть расстояние от Дэвида Хассельхофа до моря по песку составляет отрезок s_1 , а отрезок пути в воде составляет, соответственно, отрезок s_2 .

Тогда нашему спасателю потребуется в целом время

$$t = \frac{s_1}{5} + \frac{s_2}{2}.$$

Лучше всего ему пробежать до точки на берегу, отстоящей на расстоянии 7,8 м от того места, напротив которого купается Памела, прежде чем поплыть.

Страница 125

Таким образом можно преодолеть любое, сколько угодно большое расстояние!

Страница 137

Такая воскресная прогулка невозможна.

Страница 145

Ошибка заключается в рисунке: точка S расположена намного выше — она даже не могла бы поместиться на странице!

Страница 154

Если частота должна быть вдвое выше, то первоначальную длину трубы следует разделить на корень из 2.

Страница 172

Эти данные приводят к системе уравнений с двумя неизвестными, и в качестве решения для младенческого возраста появляется отрицательное число — минус 9 месяцев.

Страница 182

Если увеличить длину каната на 1 м, то радиус вырастет на $\frac{1}{2\pi} = 1,6$ м. Между экватором и канатом появится просвет, равный 16 см!

Источники

Убийца на автозаправке

Примеры с тестом СПИДа и такси взяты из книги «Der Schein der Weisen» Ханс-Петера Бек-Борнхолдта и Ханс-Германа Дуббена.

Средний заработок

Числа к ситуации в Германии взяты из аналитической работы «Развитие персонального распределения доходов в Германии», выписки из годового отчета 2006/2007 годов экспертного бюро для экспертизы макроэкономического развития.

Брачная проблема

Задача о разборчивой невесте подробно обсуждается в книге¹ «Strategien der besten Wahl» Ф. Томаса Брюсса (Spektrum der Wissenschaft, Mai 2004, S. 102–104).

Выигрыш по расчету

На сайте www.wahlrecht.de есть много статей о парадоксальности нашей избирательной системы. Из этой веб-страницы я почерпнул также данные выборов в бундестаг в Дрезденском избирательном округе.

Фальсифицированная курсовая работа

Настоящие поддельные данные анализа регрессии приведены в работе «Not the First Digit! Using Benford's Law to Detect Fraudulent Scientific Data» Андреаса Дикманна Цюрихского ЕТН.

¹ См. также книгу *С. М. Гуссейн-Заде* «Разборчивая невеста», М.: МЦНМО, 2003.— *Прим. ред.*

Честная игра

Шарик рулетки падал именно так, как описано в тексте, за столом 10 в игровом казино «Хохенсбург» 10 марта 2007 года. Казино архивирует все без исключения результаты игр на сайте www.westspiel-casinos.info.

Женские вопросы

Статья о мнимой дискриминации женщин в Беркли: «Sex Bias in Graduate Admissions: Data from Berkeley» (Science, Bd. 187, № 4175 [1975], s. 398–404). Пример американской авиакомпанияи взят из статьи Арнольда Барнетта «How Numbers Are Tricking You» Арнольда Барнетта (Technology Review, Okt. 1994, s. 39–45).

Мужские фантазии

Проблему банок с пивом и проблему женских ножек я позаимствовал из книги «Mathematik ist überall» Норберта Херрманна (Oldenbourg Verlag, 2005).

Время — деньги

Данные, относящиеся к катастрофе на озере Виктория, я взял из статьи «Водный гиацинт — проклятие или шанс» Хайде фон Зеггерн из университета города Бремена.

Планирование маршрута

Информацию для этой главы, в частности методы аппроксимации, я позаимствовал в статье «Задача коммивояжера» Иоахима Джегера и Ханса Шуппа (mathematik lehren, Helt 81, s. 21–51).

На улицах Манхэттена

При судебном разбирательстве, которое я описал, речь шла о процессе «Народ против Джеймса Роббинса», который состоялся в октябре–ноябре 2005 года в апелляционном суде штата Нью-Йорк.

Математика звуков

Брадлей Леман опубликовал свою теорию «кода Баха» в статье «Bach's extraordinary temperament: our Rosetta Stone» (Early Music, Bd. 23, № 1 [2005]).

Все течет?

Основополагающие соображения к математике пробки на дорогах я нашел в статье «Mathematik des Autoverkehrs» von Matthias Risch (Mathematisch-naturwissenschaftlicher Unterricht, Bd. 59, Nr. 7 [2006], S. 405–406).

Кругоквадратурщики

Подробное описание событий, связанных с законом о числе π штата Индианы, я нашел на веб-странице «Department for Agricultural Economics» университета города Пердью в Индиане. Представление π в виде цепочки корней взято из статьи « π , e и цепочки корней» Клеменса Хаузера (Mathematisch-naturwissenschaftlicher Unterricht, Bd. 56, № 4 [2003], s. 201–203).

Поразительная формула Эйлера приводится в статье «Что общего у числа π с простыми числами?» Германа Хаммера (Mathematisch-naturwissenschaftlicher Unterricht, Bd. 57, № 4 [2004], s. 211–214).

Минимальные системные требования определяются соответствующими требованиями программ Adobe Reader версии не ниже 11-й либо Adobe Digital Editions версии не ниже 4.5 для платформ Windows, Mac OS, Android и iOS; экран 10"

Научно-популярное электронное издание

Дрессер Кристоф

**ОБОЛЬСТИТЬ МАТЕМАТИКОЙ.
ЧИСЛОВЫЕ ИГРЫ НА ВСЕ СЛУЧАИ ЖИЗНИ**

Ведущий редактор *Н. А. Шихова*

Обложка: *И. Е. Марев*

Художественный редактор *Н. А. Новак*

Технический редактор *Е. В. Денюкова*

Корректор *Е. Н. Клитина*

Компьютерная верстка: *Л. В. Катуркина*

Подписано к использованию 24.11.20.

Формат 125×200 мм

Издательство «Лаборатория знаний»

125167, Москва, проезд Аэропорта, д. 3

Телефон: (499) 157-5272

e-mail: info@pilotLZ.ru, <http://www.pilotLZ.ru>

Почему строительство новых дорог не всегда приводит к уменьшению потока машин?

С какого расстояния лучше всего разглядывать женские ножки?

Как набрать больше мандатов, имея меньше голосов?

Когда лучше выходить замуж?

Какой маршрут из возможных самый короткий?



© Andrea Cross

Обо всем этом и о многом другом легко и весело рассказывает в своей книге Кристоф Дрёссер, известный немецкий журналист, автор нескольких научно-популярных книг и лауреат множества премий. Перевернув последнюю страницу, читатель поймет, что математика – универсальный язык для описания самых разных явлений.